


KVARTALSRAPPORT

Q4



bouvet

2023

VI GÅR FORAN OG BYGGER
FREMTIDENS SAMFUNN

Om Bouvet

I dagens samfunn er digitalisering en avgjørende faktor for virksomheters leveranseevne og konkurransekraft. Bouvets årelange erfaring, nærhet til kundene og brede kompetanse gjør oss til en svært ettertraktet digitaliseringspartner for både private og offentlige aktører.

Digitalisering handler om å utnytte teknologi til å levere produkter og tjenester i tråd med brukernes forventninger, til å møte utfordringer så vel som å utnytte muligheter. Det er et omfattende og kontinuerlig arbeid, for en virksomhet kan aldri si seg «ferdigdigitalisert». Digitalisering er kort sagt å forberede seg for fremtiden hver dag.

Bouvet er et ledende konsulentselskap innen IT og digital kommunikasjon. Vi har opparbeidet oss en evne til å forstå oppdragsgivernes virksomhet og til å samarbeide for å skape og utvikle gode og langsiktige digitale løsninger.

Dette har gitt Bouvet svært nære kunderelasjoner og stadig økende oppdragsmengde – fra eksisterende kunder og nye. Vi er en strategisk partner for mange virksomheter, og vårt brede tjenestespekter innen informasjonsteknologi, design, kommunikasjon og virksomhetsstyring gjør at vi ofte velges som totalleverandør.

Den nære relasjonen til kundene er imidlertid kun mulig fordi vi gjennomfører alle oppdrag med strenge krav til sikkerhet og etterrettelighet. Vår regionale modell gir redusert byråkrati og korte beslutningsveier, noe som gir oss nødvendig tilpasningsevne for å kunne svare på den enkelte kundes utfordringer i et stadig skiftende landskap.

Tette bånd er en konkurransefordel, men også en forutsetning for å kunne utvikle løsninger av stadig høyere kvalitet – slik vi har en visjon om å gjøre. Gjennom å løse oppgaver for og med viktige samfunnsaktører er vi med å utvikle samfunnet.

Ved utgangen av fjerde kvartal 2023 har Bouvet 2311 medarbeidere fordelt på 14 kontorer i Norge og tre i Sverige.

Høydepunkter og nøkkeltall

fjerde kvartal 2023

- Driftsinntektene øker med 118,0 millioner kroner til 969,7 millioner kroner fra fjerde kvartal i fjor, tilsvarende en økning på 13,9 prosent

- Driftsresultatet (EBIT) ble 106,3 millioner kroner sammenlignet med 116,3 millioner kroner fra fjerde kvartal i fjor

- Antall ansatte øker med 42 personer fra forrige kvartal og øker med 270 personer siste 12 måneder

- Styret foreslår et utbytte for 2023 på 2,60 (2,50) kroner per aksje for utbetaling 1. halvår 2024

- Vunnet ny rammeavtale med Innovasjon Norge

- Forlenget avtale med Statnett

- Inngått rammeavtale for digitaliserings- og utviklingstjenester med Den norske kirke

- Oppkjøp av Headit AS på Innlandet

- Årets medarbeiderundersøkelse viser høy medarbeidertilfredshet

- Kundertilfredshetsundersøkelsen forteller at kundene er svært fornøyd med Bouvet

MNOK	OKT-DES 2023	OKT-DES 2022	ENDR. %	JAN-DES 2023	JAN-DES 2022	ENDR. %
Driftsinntekter	969,7	851,7	13,9 %	3 525,8	3 085,5	14,3 %
Driftsresultat (EBIT)	106,3	116,3	-8,6 %	407,0	401,7	1,3 %
Ordinært resultat før skattekostnad	112,4	117,0	-3,9 %	418,4	401,0	4,3 %
Periodens resultat	88,3	94,3	-6,3 %	325,3	316,3	2,8 %
Netto operasjonell kontantstrøm	389,0	178,4	118,1 %	528,8	321,3	64,6 %
Likvide midler	482,0	443,4	8,7 %	482,0	443,4	8,7 %
Antall medarbeidere (periodens slutt)	2 311	2 041	13,2 %	2 311	2 041	13,2 %
Antall medarbeidere (gjennomsnitt)	2 306	2 040	13,0 %	2 191	1 948	12,5 %
Resultat pr. utestående aksje	0,86	0,91	-6,0 %	3,15	3,06	3,1 %
Utvannet resultat pr. aksje	0,85	0,90	-6,0 %	3,13	3,03	3,2 %
EBIT-margin	11,0 %	13,7 %		11,5 %	13,0 %	
Egenkapitalandel	26,7 %	31,6 %		26,7 %	31,6 %	

Solid vekst og utvikling

Kvartalet markerer slutten på et meget godt år for Bouvet. Aldri tidligere har vi levert vekst og utvikling i et slikt omfang og aldri før har vi hatt så mange Bouvetere med på laget. Når vi samtidig skaper lønnsom vekst i det omfanget vi har gjort, da sier vi oss svært godt fornøyd med kvartalet vi legger bak oss!

I kvartalet gjorde vi noe vi sjelden gjør i Bouvet. Vi kjøpte et selskap, vi kjøpte Headit på Innlandet. Vår vekst og utvikling har dog vært en annen enn oppkjøp. Vår vei har vært å bygge stein på stein gjennom organisk vekst og utvikling i over 20 år. Nettopp dette har gitt oss det Bouvet vi kjenner i dag. Det har gitt oss et fantastisk selskap med en kultur vi har skapt og utviklet selv, og som vi hver dag forvalter med stolthet.

I vår utvikling har vi likevel alltid vært klare for å gripe muligheter når de byr seg. På Innlandet fant vi et fagmiljø med masse flinke folk. Vi fant et selskap med systemutviklere, prosjektledere, rådgivere og designere. Vi fant en kultur som satt flinke folk i sentrum, med en uttalt fellesskaps- og delingskultur. Og så fant vi et selskap som har levert lønnsomhet i 20 år. Vi fant rett og slett et lite Bouvet.

Oppkjøpet gir muligheter, først og fremst for folk i Bouvet til enda mer utviklende og lærerike oppdrag. Det gir oss mulighet til å påta oss enda større oppgaver, og ikke minst gir det oss muligheten til å skape et ledende fag- og konsulentmiljø på Innlandet, et Bouvetfyrårn på Innlandet.

Dette kvartalet markerte vi avslutningen på året med å utgi vår viktigste årsrapport, Ansattes årsrapport. Dette er alle ansattes historie om året vi legger bak oss, historien om folk i

Bouvet, hva vi har jobbet med, hverdagen i oppdrag hos kunder, hvordan vi har møttes til fag og sosialt, hva vi har engasjert oss i utenfor jobben – kort sagt historien om menneskene som står bak resultatene vi skaper.

Fornøyde medarbeidere som trives og utvikler seg sammen med kolleger og i kundeoppdrag er selve fundamentet i Bouvet. I mer enn 20 år har vår ambisjon vært å bygge et selskap med folk i sentrum, med de mest fornøyde medarbeiderne, som skaper kunde verdi og fornøyde kunder.

I kvartalet gjennomførte vi høstens BouvetOne. Dette er vår største faglige delingsarena, hvor Bouvetere samles til kunnskapsdeling, lek og moro. Mer enn 2000 Bouvetere, fra alle kontorer og alle fagmiljø samlet på denne måten, forteller en historie om flinke folk som bygger en selskapskultur hvor deling og kompetanse står i sentrum.

Et levende faglig fellesskap, kolleger som deler og støtter, utviklende og lærerike oppdrag, en kultur hvor folk er inkludert og tas vare på – det skaper medarbeidertilfredshet. I kvartalet gjennomførte vi årets medarbeiderundersøkelse, som ga en bekreftelse på at folk i Bouvet opplever at Bouvetkulturen står sterkt. Likevel, helt i mål kommer vi aldri, og det skal vi heller ikke. Å strekke seg etter en ambisjon som uttaler «de mest



Aldri tidligere har vi levert vekst og utvikling i et slikt omfang

fornøyde medarbeiderne» er langsiktig arbeid. Det er en skyhøy ambisjon, og den forteller oss hvorfor vi hver eneste dag må stille oss spørsmålet om hvordan vi kan bli enda bedre.

Vår ambisjon er tuftet på ideen om at de mest fornøyde medarbeiderne skaper de mest fornøyde kundene. I dette kvartalet har vi igjen gjennomført vår årlige kundetilfredshetsundersøkelse.

Tilbakemeldingene fra kundene inspirerer! Aldri tidligere har vi fått positive tilbakemeldinger på et slikt nivå som fra året vi legger bak oss. Faglig kompetanse, samarbeidsevner, proaktivitet og ikke minst Bouvetkonsulentenes evne til å sette seg inn i kundens målsetninger og utfordringer løftes frem av våre kunder. Bedre blir det ikke!

Derfor, tusen takk til alle Bouvetere, for alle bidrag som løfter våre kunder og oss som felleskap. Uten denne innsatsen ville ikke Bouvet vært det selskapet som vi så stolt kan kalle vår arbeidsplass, og vi ville ikke kunne skapt den verdien våre kunder er så avhengige av for å lykkes i sine samfunnsoppdrag. Tusen takk!

Tidene fremover vil preges av både utfordringer og muligheter. Vi står godt rustet til å møte og gripe disse. Vi har solide kunder, som står i viktige samfunnsoppdrag og har betydelige ambisjoner for digitalisering og endring. Vi har vunnet tillit hos nye kunder og fått fornyet tillit i stort omfang hos eksisterende kunder. Vi har en nærhet til våre kunder gjennom vår regionale tilstedeværelse som setter oss i stand til å ta muligheter. Tilgangen til flinke folk og nye Bouvetere er god. Kort sagt, vi ser med optimisme, glede og forventning på året vi har foran oss.

Per Gunnar Tronsli
Administrerende direktør

Finansielle resultater

Driftsinntekter

Bouvet hadde i fjerde kvartal 2023 driftsinntekter på 969,7 millioner kroner sammenlignet med 851,7 millioner i fjerde kvartal i fjor. Dette tilsvarer en økning på 13,9 prosent. Honorarinntekter generert av konsernets egne ansatte var i kvartalet 856,5 millioner kroner sammenlignet med 742,7 millioner kroner fjerde kvartal 2022. Dette tilsvarer en økning på 15,3 prosent. Inntekter generert av innleide underkonsulenter var i kvartalet 95,1 millioner kroner som er en økning på 7,4 prosent fra fjerde kvartal 2022. Øvrige inntekter var 18,0 millioner kroner, som er en reduksjon på 11,7 prosent sammenlignet med 2022.

Honorarinntektene fra egne ansatte påvirkes positivt med 103,8 millioner kroner av at gjennomsnittlig antall ansatte øker med 13,0 prosent. Prisene på konsernets timebaserte tjenester stiger med 5,2 prosent i fjerde kvartal 2023 sammenlignet med fjerde kvartal 2022, hvilket fører til en økning av honorarinntektene fra egne ansatte på 41,5 millioner kroner. Faktureringsgraden for konsernets konsulenter er 2,7 prosentpoeng lavere enn fjerde kvartal 2022 og dette påvirker honorarinntektene negativt med 25,2 millioner kroner. Det var en arbeidsdag mindre i fjerde kvartal 2023 sammenlignet med fjerde kvartal 2022, og dette påvirker honorarinntektene negativt med 12,4 millioner kroner. Øvrige effekter som fremdrift i prosjekter, ferieuttak, sykefravær, permisjoner og avspasering påvirker honorarinntektene fra egne ansatte positivt med 6,1 millioner kroner. Samlet påvirker dette honorarinntektene fra egne ansatte positivt med 113,8 millioner kroner.

Det har i kvartalet samlet sett vært en god utvikling i omsetningen fra eksisterende kunder. Kunder som også var kunder i fjerde kvartal 2022 stod for 97,3 prosent av driftsinntektene. I tillegg har nye kunder, som har tilkommet etter fjerde kvartal 2022, bidratt med samlet driftsinntekt på 26,1 millioner kroner i fjerde kvartal 2023.

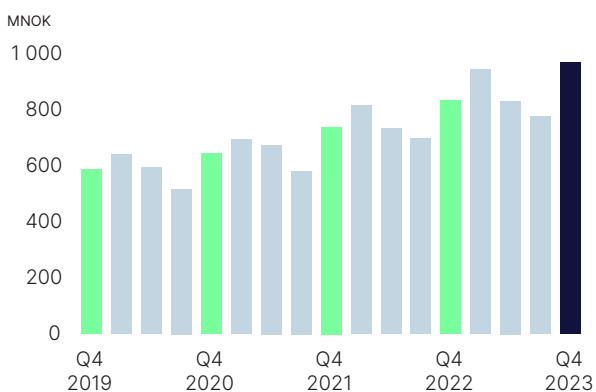
Bouvet har som strategi å benytte egne ansatte i sine tjenesteleveranser. Ved kapasitetsmangel benyttes underkonsulenter i den utstrekning innleie er innenfor gjeldende reguleringer. I fjerde kvartal 2023 utgjorde underkonsulentenes andel av total omsetning 9,8 prosent sammenlignet med 10,4 prosent i fjerde kvartal 2022.

For året som helhet er driftsinntektene 3 525,8 millioner kroner sammenlignet med 3 085,5 millioner kroner i 2022. Dette er en økning på 14,3 prosent. Honorarinntekter generert av konsernets egne ansatte for året som helhet øker med 434,2 millioner kroner tilsvarende 16,3 prosent sammenlignet med 2022. Dette følger i hovedsak av at gjennomsnittlig antall ansatte øker med 12,5 prosent og prisene på konsernets timebaserte tjenester øker med 6,5 prosent. Faktureringsgraden for konsernets konsulenter reduseres med 2,5 prosentpoeng og det var to arbeidsdager mindre sammenlignet med fjoråret, hvilket påvirker honorarinntekter fra konsernets egne ansatte negativt. I tillegg øker driftsinntektene generert av innleide underkonsulenter med 19,6 millioner sammenlignet med 2022, hvilket tilsvarer en økning på 5,7 prosent. Øvrige inntekter var 60,1 millioner kroner, som er en reduksjon på 18,4 prosent sammenlignet med 2022.

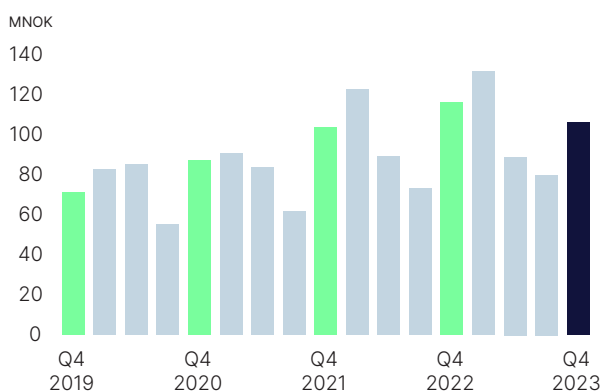
Driftskostnader

Bouvet hadde i fjerde kvartal totale driftskostnader inklusive avskrivninger på 863,4 millioner kroner, opp fra 735,4 millioner kroner i fjerde kvartal 2022. Dette tilsvarer en økning på 17,4 prosent. Personalkostnadene øker med 20,5 prosent til 661,1 millioner kroner. Personalkostnadene øker som en følge av at gjennomsnittlig antall ansatte har økt i tillegg til generell lønnsvekst. Konsernet har opplevd en generell lønnsvekst på 3,9 prosent over de seneste 12 månedene. Personalkostnadene påvirkes også av kravet til 5 prosent ekstra arbeidsgiveravgift på inntekt som overstiger 750 000 kroner, som ble innført 1.1.2023. Kostnaden påløper når samlet utbetaling av lønn og goder for den enkelte ansatte overstiger 750 000

Driftsinntekter



Driftsresultat (EBIT)



kroner. I fjerde kvartal 2023 har dette medført en ekstra kostnad på 13,2 millioner kroner. Varekostnaden er 92,4 millioner kroner i fjerde kvartal 2023 sammenlignet med 87,6 millioner kroner fjerde kvartal i fjor, og består hovedsakelig av kjøp av underkonsulenttjenester og innleie av kursinstruktører. Sammenligningstall for fjerde kvartal 2022 er omarbeidet slik at presisering i IFRIC agendabeslutning mai 2022 knyttet til IFRS 15, angående nettoføring av videresalg av programvare er hensyntatt, jfr. note 1. Andre driftskostnader øker samlet med 4,0 millioner kroner. Dette skyldes hovedsakelig økte kostnader til programvare, sosiale og faglige arrangementer, markedsføring og kostnader knyttet til lokaler. Avskrivninger og amortiseringer utgjør 27,2 millioner kroner sammenlignet med 20,3 millioner kroner i fjerde kvartal 2022.

For året som helhet øker de totale driftskostnadene med 16,2 prosent til 3 118,8 millioner kroner sammenlignet med 2022. Varekostnadene øker med 6,9 prosent til 347,5 millioner kroner. Personalkostnadene for året som helhet øker med 16,8 prosent fra foregående år til 2 360,9 millioner kroner og påvirkes av kravet til 5 prosent ekstra arbeidsgiveravgift med en ekstra kostnad på 18,3 millioner kroner. Andre driftskostnader øker samlet med 54,9 millioner kroner sammenlignet med 2022. Økningen i andre driftskostnader for året skyldes hovedsakelig økte kostnader til programvare, sosiale og faglige arrangementer, reise, rekruttering og kostnader knyttet til lokaler. Avskrivninger og amortiseringer utgjør 96,9 millioner kroner sammenlignet med 79,0 millioner kroner i 2022.

Resultat

Driftsresultatet (EBIT) i fjerde kvartal 2023 ble 106,3 millioner kroner, sammenlignet med 116,3 millioner kroner i tilsvarende periode i fjor. EBIT marginen ble derved 11,0 prosent, sammenlignet med 13,7 prosent samme periode i fjor. Resultat etter skatt ble 88,3 millioner kroner i fjerde kvartal, ned fra 94,3 millioner kroner i samme periode 2022. Utvannet resultat pr. aksje for kvartalet ble 0,85 kroner sammenlignet med 0,90 kroner i fjerde kvartal 2022.

For året som helhet er driftsresultatet 407,0 millioner kroner sammenlignet med 401,7 millioner kroner i 2022. Dette representerer en økning i driftsresultatet på 1,3 prosent. EBIT-marginen ble derved 11,5 prosent, sammenlignet med 13,0 prosent foregående år. For året som helhet ble resultat etter skatt 325,3 millioner kroner, sammenlignet med 316,3 millioner kroner i 2022. Utvannet resultat pr. aksje for året som helhet ble 3,13 kroner, sammenlignet med 3,03 kroner i 2022.

Kontantstrøm, likviditet og soliditet

Konsernets kontantstrøm fra driften var i fjerde kvartal 389,0 millioner kroner, sammenlignet med en kontantstrøm på 178,4 millioner kroner i fjerde kvartal 2022. Kontantstrømmen påvirkes positivt av at kortsiktig gjeld øker med 189,2 millioner kroner. Videre påvirkes kontantstrømmen negativt av at kortsiktige fordringer øker med 100,9 millioner. Konsernets kontantstrøm fra driften for året som helhet utgjør 528,8 millioner kroner sammenlignet med 321,3 millioner kroner foregående år.

De samlede investeringene i kvartalet var 32,7 millioner kroner. Av dette har 9,7 millioner kroner medgått til kjøp av nye driftsmidler og 5,2 millioner kroner medgått til investering i immaterielle eiendeler. Videre er det betalt 17,8 millioner kroner for kjøpet av Headit AS. Netto investering blir med dette 32,7 millioner kroner. I fjerde kvartal 2022 var de samlede investeringene 8,8 millioner kroner; hvorav 5,5 millioner kroner ble investert i varige driftsmidler og 3,3 millioner kroner ble investert i immaterielle eiendeler. Konsernet hadde i kvartalet solgt driftsmidler for 0,1 millioner kroner og solgt aksjer i datterselskap for 0,9 millioner kroner. Netto investering var med dette 7,8 millioner kroner.

For året som helhet er de samlede investeringene 69,4 millioner kroner, fordelt på 29,0 millioner kroner investert i driftsmidler og 22,7 millioner kroner investert i immaterielle eiendeler. Videre er det betalt 17,8 millioner kroner for kjøpet av Headit AS, slik at netto investeringer for året utgjør 69,4 millioner kroner sammenlignet med 39,9 millioner kroner i 2022.

Konsernet har i hovedsak store, solide børsnoterte foretak og offentlige virksomheter i sin kundeportefølje. Konsernet har ikke opplevd tap på fordringer av betydning i fjerde kvartal eller året som helhet, og har god kontroll og oversikt over fordringsmassen.

Konsernet har ingen rentebærende gjeld, og bankinnskudd var ved periodens slutt 482,0 millioner kroner mot 443,4 millioner kroner ved utgangen av fjerde kvartal 2022. Av bankinnskudd ved periodens slutt utgjør konto for ansattes skattetrekk 83,4 millioner kroner. Disponible bankinnskudd er dermed 398,6 millioner kroner sammenlignet med 367,6 millioner ved utgangen av fjerde kvartal 2022. Konsernet har en ubenyttet kassekredit på 100,0 millioner kroner ved periodens slutt. Bouvet hadde ved kvartalets slutt 189 323 aksjer i eget eie. Egenkapitalen var ved kvartalets slutt 458,4 millioner kroner, som representerte en egenkapitalandel på 26,7 prosent. Tilsvarende tall for fjerde kvartal 2022 var 457,0 millioner kroner, tilsvarende en egenkapitalandel på 31,6 prosent.

I styremøte 8. november 2023 besluttet styret i Bouvet ASA å benytte fullmakten gitt av generalforsamlingen til å vedta et tilleggsutbytte for regnskapsåret 2022 på 0,55 kroner per aksje. Utbyttet ble utbetalt 22. november 2023.

2. oktober 2023 kjøpte Bouvet 100 prosent av aksjene i konsultantselskapet Headit AS til en kjøpspris på 30,0 millioner kroner, hvorav 5,5 millioner kroner forfaller til betaling 2. oktober 2025. Selskapet er konsolidert inn i Bouvet fra fjerde kvartal 2023, se note 3.

Segmentrapportering

Internt rapporterer ikke konsernet på separate forretningsområder. Konsernets virksomhet er ensartet og innenfor det skandinaviske markedet for IT-konsulenttjenester. Risiko og avkastning følges opp for virksomheten samlet, med felles markeder, på prosjektbasis og per konsulent. Basert på dette har konsernet ett rapporterbart driftssegment.

Utvikling og marked

Behovet for digitalisering og digitale tjenester har i fjerde kvartal vært høyt i både privat og offentlig sektor. Konsernets langsiktige partnerskap med store aktører på tvers av bransjer og sektorer gjør at den økende aktiviteten primært skjer gjennom forlengelser og utvidelser av eksisterende avtaler. Det er likevel også et godt tilsig av nye kunder og oppdrag. Behovet i markedet er størst innen tekniske tjenester, men digitalisering krever et bredt spekter av kompetanse, og konsernet opplever også etterspørsel etter rådgiving, design og kommunikasjon.

Sektorer

Samfunnet opplever usikre tider og komplekse utfordringer, og dette påvirker digitaliseringsarbeidet i de enkelte virksomhetene. Bouvet er gjennom konsernets kunder eksponert mot sektorer som oppleves å være blant de med størst motstandsdyktighet. I kvartalet har flere kunder utvidet og videreført eksisterende avtaler med Bouvet, i tillegg til at flere nye avtaler er inngått. Eksempler på forlengelser, utvidelser og nye avtaler er med virksomheter som Innovasjon Norge, Statnett, Den norske kirke, Bane NOR, Arbeidstilsynet og Cappelen Damm.

Forlengelser og nye avtaler innen olje, gass og fornybart

Olje, gass og fornybart er en viktig sektor for Bouvet med 40,7 prosent av totalomsetningen. Det har vært en omsetningsøkning på 21,4 prosent sammenlignet med samme periode i fjor. Oppdragene i denne sektoren engasjerer hele konsernets tjenestebredde, med flest leveranser innen teknologi. En ny avtale i kvartalet var for Resman der et team skal utvikle en portal som gir innsiktsfull oversikt og rapporter. En utvidelse av eksisterende oppdrag fra kvartalet var med Aibel, der konsernets konsulenter bidrar med et skyløft samt utvikling av to ulike applikasjoner for effektivisering av arbeidsprosesser. Andre avtaler som kan nevnes fra kvartalet var for Equinor, Aker BP og Archer innen områdene applikasjonsforvaltning, systemutvikling og teamledelse.

Forlengelser og nye avtaler innen kraftsektoren

Bouvet omsetning innen kraftsektoren har i kvartalet vært på 18,7 prosent av totalomsetningen. Det er en omsetningsøkning på 40,1 prosent sammenlignet med fjerde kvartal 2022. Sektorens høye innovasjonstakt og langsiktige tankegang gjenspeiles i høy etterspørsel etter et bredt spekter av konsernets tjenester og tverrfaglige utviklingsteam. Et godt eksempel er forlengelser av konsernets engasjement i Fifty for Statnett og Svenska kraftnät. Her bidrar Bouvet konsulenter til å utvikle løsninger som styrker det norske og svenske kraftsystemet.

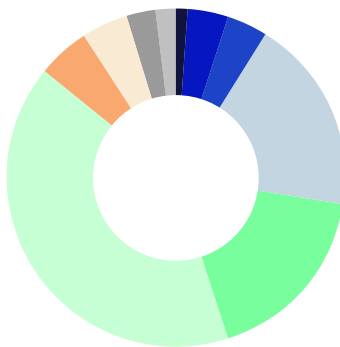
Andre oppdrag som eksemplifiserer etterspørselen fra sektoren er nye og forlengede avtaler inngått i kvartalet med blant annet Haugaland Kraft, Statkraft, Elvia og Giltre Energi.

Omsetning offentlig/privat



- Omsetningen fra kunder som er 100 % offentlig eid: 42,3 %
- Omsetning fra kunder som er helt eller delvis privat eid: 57,7 %

Omsetning per sektor



Sektor	Prosent
Helse og sosiale tjenester	1,2 %
Industri	3,9 %
Info og kommunikasjon	3,8 %
Kraftforsyning	18,7 %
Offentlig administrasjon og forsvar	17,6 %
Olje, gass og fornybart	40,7 %
Tjenesteytende	5,2 %
Transport	4,2 %
Varehandel	3,0 %
Andre	1,7 %

Offentlig sektor fortsetter digitaliseringsarbeidet

Det har vært god etterspørsel etter Bouvets tjenester fra offentlig sektor i fjerde kvartal. Sektoren etterspør hele konsernets tjenestebredde, og utgjør 17,6 prosent av den totale omsetningen i kvartalet. Et nytt oppdrag er for Innovasjon Norge, der Bouvet skal støtte pågående initiativer for digitalisering og utvikling med hele konsernets tjenestespekter, inkludert utvikling, rådgiving, design og sikkerhet.

Digitaliseringstrykket i sektoren eksemplifiseres også godt gjennom en forlengelse med Arbeidstilsynet der to team fra Bouvet skal bidra i utviklingen av løsninger for å følge opp tilsyn samt for søknader og meldinger.

Andre eksempler som understøtter digitaliseringstrykket i sektoren er nye og forlengede avtaler med Forsvaret, Sporveien, Utdanningsdirektoratet, Nordland fylkeskommune, Utlendingsdirektoratet og Oslo kommune.

Flere oppdrag utenfor Bouvets største sektorer

Bouvet har i kvartalet god tilgang på oppdrag utenfor konsernets største sektorer. Innen helse har konsernet blant annet forlenget engasjementet hos Läkemedelsverket samt inngått avtale med Norsk Helsenett som inkluderer blant annet systemutvikling, informasjonssikkerhet og personvern, produktutvikling og brukskvalitet, helsefaglig kompetanse og strategisk rådgiving og ledelse.

En annen sektor der konsernet har opplevd god etterspørsel i kvartalet er innen transport, eksemplifisert gjennom fornyet tillit hos Bane NOR for videreutvikling av Erex, som er en applikasjon som beregner strømforbruk på tog i flere land i Europa.

Andre nye og forlengede oppdrag er blant annet med Oslo Taxi, Helse Vest RHF, Husbanken, Voice, Helsedirektoratet, Viking Assistance Group og Color Line.

Tjenester

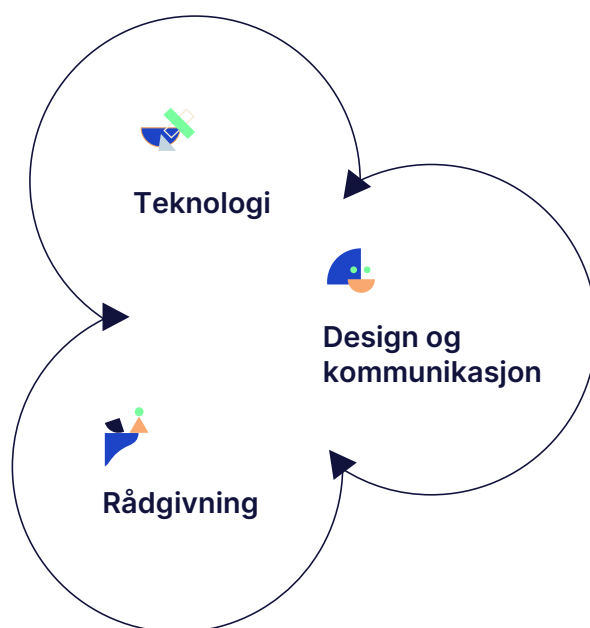
Etterspørselen etter bredden av Bouvets tjenester fortsetter i fjerde kvartal. Dette gjelder både tverrfaglige teamleveranser og tjenester innen konsernets ulike tjenesteområder. Kravene til sikkerhet og kvalitet innen utviklingen fortsetter å være svært viktig for kunden. Interessen for kunstig intelligens, prediksjon, maskinlæring og KI-assistenten fortsetter også. Bouvet har i kvartalet levert tjenester, bygget og delt kompetanse og rigget virksomheten for fremtidig etterspørsel etter kunstig intelligens og generativ KI.



Rådgiving

Bouvets kunder har lenge hatt et vedvarende behov for rådgivingstjenester, og årets fjerde kvartal er intet unntak. Et godt eksempel på behov for rådgivingstjenester er et oppdrag for Skyss der konsernet blant annet har levert prosjektledelse og rådgiving for å se på hvordan mobilitetspunkt bør bygges for å sikre god arealbruk og et godt tilbud til reisende. Et annet eksempel er en avtale inngått med Kristiansand kommune der konsernet skal bistå med digitaliseringsrådgiving. Andre avtaler som kan nevnes er blant annet med Elvia innen endringsledelse, samt for Schneider Electric innen prosjektledelse.

Kursvirksomheten til konsernet opplever også i dette kvartalet et stigende behov i markedet for kompetanseutvikling. Blant annet innen kunstig intelligens, lavkode, digital transformasjon og endringsledelse har det vært ekstra stor interesse. For å understøtte dette behovet har Bouvet avholdt flere ulike



frokostmøter med temaer som datadrevet virksomhet, fremtidens arbeidshverdag i Microsoft 365, generativ KI, Microsoft Copilot og Data Governance i praksis. I tillegg har kursvirksomheten levert kurs innen blant annet produktledelse, Objectives & Key Results (OKR), Design Thinking, Business Agility Foundations og kunstig intelligens.



Design

Behovet for tjenester som bidrar til gode brukeropplevelser fortsetter i årets fjerde kvartal blant Bouvets kunder. Et eksempel er en avtale der konsernet skal levere design og kommunikasjonstjenester hos Helsedirektoratet som blant annet inkluderer helsenorge.no

Andre gode eksempler fra kvartalet, er nye og forlengede avtaler med Statnett, Forsvaret, Bane NOR, Lyse og Domstoladministrasjonen. Innen disse oppdragene skal konsernet levere alt fra tjenestedesign, innsiktsarbeid, interaksjonsdesign og grafisk design.



Teknologi

Markedet for teknologitjenester har lenge vært godt, og det er fortsatt stor etterspørsel også i dette kvartalet. Innen systemutvikling, sikkerhet, dataplattform og skytjenester er etterspørselen spesielt høy. Konsernet opplever også et økende trykk rundt lavkode og Power Platform – blant annet gjennom ny avtale inngått med Posten Bring der konsernet sammen med Microsoft skal etablere en lavkodeplattform. Et annet godt eksempel er for Den norske kirke. Her har Bouvet inngått en rammeavtale for digitaliserings- og utviklingstjenester som inkluderer alt fra rådgiving, systemutvikling og arkitekturtjenester.

Nevnes kan også nye og forlengede avtaler med Domstoladministrasjonen, Arbeidstilsynet, Gassco, Haugaland Kraft, Aker BP og Skatteetaten.

Kunnskapen og interessen rundt kunstig intelligens og mulighetene det kan gi fortsetter å øke, og i kvartalet har Bouvet hjulpet flere kunder med å bygge kunnskap, teste og skape verdi med teknologien.

Medarbeidere

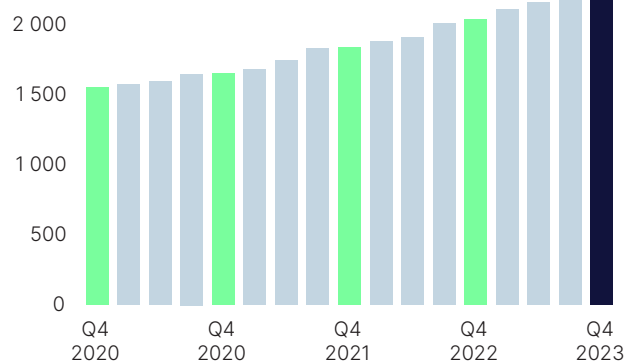
Ved slutten av fjerde kvartal hadde Bouvet 2311 medarbeidere. Dette er opp 42 fra forrige kvartal og 270 flere enn samme kvartal i fjor.

Den samlede kompetansen til konsernets medarbeidere reflekterer kundenes behov for tverrfaglighet og bredde. Et høyt aktivitetsnivå, fordelt på spennende og samfunnsnyttige oppdrag, sørger for medarbeidertilfredshet gjennom faglig utfoldelse og aktiv verdiskaping. Dette bygger også konsernets merkevare, og gir fordeler i forbindelse med rekruttering.

Kompetanse og kunnskap er konsernets viktigste ressurs, og både kompetanseutvikling og -deling står kontinuerlig på agendaen i Bouvet. Arbeid med dette skjer blant annet gjennom interne og eksterne kurs, interne kompetanseskoler og utveksling av kompetanse i og utenfor oppdrag. En av Bouvets viktigste kompetansedelingsarenaer er BouvetOne, som ble avholdt i kvartalet. Dette er konsernets interne fagdag med utveksling av kompetanse og erfaringer. Til sammen gir disse initiativene en økt bevissthet rundt kompetansebegreper, og fører til at organisasjonen samlet besitter en bredere kompetanse, som igjen gir forbedret samarbeid og høyere innovasjonstakt.

I fjerde kvartal er det blitt en tradisjon at konsernet gir ut Ansattes årsrapport, først og fremst til alle medarbeidere i

Antall medarbeidere ved periodens slutt



Bouvet, men også til potensielle medarbeidere som er nysgjerrige på hva Bouvet kan tilby som arbeidsgiver. Rapporten er en årsberetning om det viktigste i Bouvet, nemlig folkene, og gir et innblikk i Bouvetlivet, både faglig og sosialt, og hvordan det til sammen skaper Bouvets kultur.

Ifølge medarbeiderundersøkelsen som ble gjennomført i kvartalet, opplever medarbeiderne i Bouvet høy arbeidsglede, lojalitet og trygghet. Dette ligger til grunn for det videre arbeidet for å skape gode, attraktive arbeidsplasser.

Sesam

Sesam fortsetter sin leveranse og utvikling av Sesam HUB, en motor spesialisert på dataintegrasjon og masterdata management. I tillegg tilbyr selskapet Sesam Talk, et selvbetjent datasynkroniseringsrammeverk. I kvartalet

har det vært lansert nye tjenester basert på Sesam Talk-rammeverket.

Ved kvartalets slutt hadde Sesam totalt 29 kunder.

Risiko

Den ustabile geopolitiske og sikkerhetspolitiske situasjonen, samt energisituasjonen, skaper usikkerhet i både den globale og norske økonomien, hvorav fortsatt økt inflasjon er en av konsekvensene.

Generelt er konsernet til enhver tid eksponert for ulike former for operasjonelle risikoer, markedsrisiko og finansiell risiko.

Styret og ledelsen arbeider kontinuerlig med risikostyring og risikohåndtering. En nærmere redegjørelse om risiko er gitt i årsrapporten for 2022 på side 12 og 13, og i note 18. Se også punkt 10 under «Eierstyring og selskapsledelse» i årsrapporten.

Utsikter

Markedet er skiftende og samfunnet er i endring, med stadig større risikoer knyttet til sikkerhet og uforutsigbare økonomiske rammer. Flere virksomheter er derfor avhengige av god utnyttelse av teknologi for å lykkes. For konsernet påvirker disse endringene kravene fra kunder knyttet til sikkerhet, kvalitet og tydeliggjøring av forretningsverdi. Dette fører til at avtaler i større grad orienteres rundt samarbeid og partnerskap.

Bouvet har flere langvarige kundeforhold og partnerskap innen sektorene olje, gass og fornybart og kraftforsyning, og er vist tillit gjennom oppdrag med lang horisont. Virksomhetene i disse sektorene jobber med å klare det grønne skiftet – dette er en driver for utvikling og digitalisering. Å skape forretningsverdi samtidig som operasjonelle kostnader kuttes er en annen trend i sektorene, noe digitaliseringsarbeid også er en viktig del av.

Offentlig sektor påvirkes også av endringene og den økonomiske usikkerheten i samfunnet. Spesielt påvirkes sektoren av å skulle følge teknologiendringene som bringer samfunnsutviklingen videre. Bouvet er en aktuell partner for virksomhetene i sektoren gjennom konsernets erfaring, bredde av tjenester og domenekunnskap.

Bouvet nyter også fornyet tillit hos eksisterende kunder i andre sektorer. En fellesnevner på tvers av sektorer er etterspørselen etter tværfaglige utviklingsteam og bredden av Bouvets tjenester. Konsernet har troen på at utviklingen av leveranser av team innenfor entreprisetaler vil øke.

Det er stor oppmerksomhet og etterspørsel etter generativ KI, og flere virksomheter har eller er i ferd med å omprioritere sine investeringer for å i større grad kunne dra nytte av teknologien enn tidligere planlagt. Bouvet jobber aktivt med teknologien både internt og sammen med kunder. Overordnet handler arbeidet om å se på verdiskapning og bygge kunnskap sammen med kunder og partnere gjennom testing, faglig deling og tjenesteutvikling.

Bouvets prioritering av medarbeider først, kompetanseutvikling, delingskultur og godt omdømme ved rekruttering gjør at konsernet har den kompetansen markedet etterspør og evner å tiltrekke seg faglig dyktige mennesker som ønsker å bli en del av "Bouvet-kulturen".

Summen av dette, sett sammen med kundeporteføljen til konsernet og en rekke andre trekk i markedet gjør at Bouvet er godt posisjonert og rustet til videre utvikling i sektorer der konsernet er til stede.

Kontaktpersoner

Per Gunnar Tronsli
Administrerende direktør/CEO
Telefon: +47 23 40 60 00 | +47 900 20 622

Trude Hole
Finansdirektør/CFO
Telefon: +47 23 40 60 00 | +47 977 10 344

Erklæring fra styret og administrerende direktør

Vi erklærer etter beste overbevisning at delårsregnskapet for fjerde kvartal 2023 og det foreløpige regnskapet for perioden 1. januar til 31. desember 2023 er utarbeidet i samsvar med IAS 34, og at opplysningene i regnskapet gir et rettviseende bilde av konsernet Bouvet ASAs eiendeler, gjeld, finansielle stilling og resultat som helhet. Vi erklærer også, etter beste overbevisning, at delårsrapporten gir en rettviseende oversikt over viktige begivenheter i regnskapsperioden og deres innflytelse på delårsregnskapet, de mest sentrale risiko- og usikkerhetsfaktorer virksomheten står overfor i neste regnskapsperiode, samt av vesentlige transaksjoner med nærstående.

Oslo, 16. februar 2024
Styret i Bouvet ASA

Sign.

Pål Egil Rønn
Styrets leder

Sign.

Tove Raanes
Styrets nestleder

Sign.

Sverre Hurum
Styremedlem

Sign.

Lill Hege Hals
Styremedlem

Sign.

Egil Christen Dahl
Styremedlem

Sign.

Per Gunnar Tronsli
Administrerende direktør

Konsolidert resultatregnskap

TNOK	NOTE	UREVIDERT OKT-DES 2023	UREVIDERT OKT-DES 2022	ENDRING	ENDRING %	UREVIDERT JAN-DES 2023	JAN-DES 2022	ENDRING	ENDRING %
Driftsinntekter	2	969 672	851 683	117 989	13,9 %	3 525 761	3 085 470	440 291	14,3 %
Driftskostnader									
Varekostnad		92 350	87 572	4 778	5,5 %	347 460	325 165	22 295	6,9 %
Personalkostnad		661 079	548 803	112 276	20,5 %	2 360 906	2 020 934	339 972	16,8 %
Avskrivninger varige driftsmidler	4	20 422	18 172	2 250	12,4 %	79 178	70 956	8 222	11,6 %
Amortisering immaterielle eiendeler	3	6 819	2 143	4 676	218,2 %	17 740	8 090	9 650	119,3 %
Annen driftskostnad		82 685	78 681	4 004	5,1 %	313 485	258 633	54 852	21,2 %
Sum driftskostnader		863 355	735 371	127 984	17,4 %	3 118 769	2 683 778	434 991	16,2 %
Driftsresultat		106 317	116 312	-9 995	-8,6 %	406 992	401 692	5 300	1,3 %
Finansinntekter og finanskostnader									
Renteinntekt		5 009	2 939	2 070	70,4 %	16 274	6 131	10 143	165,4 %
Annen finansinntekt		4 228	243	3 985	1639,9 %	4 666	590	4 076	690,8 %
Rentekostnad		-3 182	-2 388	-794	33,2 %	-8 748	-6 712	-2 036	30,3 %
Annen finanskostnad		14	-124	138	-111,3 %	-766	-717	-49	6,8 %
Netto finansposter		6 069	670	5 399	805,8 %	11 426	-708	12 134	-1 713,8 %
Ordinært resultat før skattekostnad		112 386	116 983	-4 596	-3,9 %	418 418	400 985	17 434	4,3 %
Skattekostnad									
Skattekostnad på ordinært resultat		24 069	22 698	1 371	6,0 %	93 126	84 669	8 457	10,0 %
Sum skattekostnad		24 069	22 698	1 371	6,0 %	93 126	84 669	8 457	10,0 %
Periodens resultat		88 317	94 285	-5 967	-6,3 %	325 292	316 316	8 977	2,8 %
Henføres til:									
Eiere i morselskapet		88 355	94 062			325 419	315 708		
Ikke-kontrollerende interesse		-38	223			-127	608		
Utvannet resultat pr. aksje		0,85	0,90	-0,05	-6,0 %	3,13	3,03	0,10	3,2 %
Resultat pr. utestående aksje		0,86	0,91	-0,05	-6,0 %	3,15	3,06	0,09	3,1 %

Konsolidert oppstilling andre inntekter og kostnader

TNOK	NOTE	UREVIDERT OKT-DES 2023	UREVIDERT OKT-DES 2022	ENDRING	ENDRING %	UREVIDERT JAN-DES 2023	JAN-DES 2022	ENDRING	ENDRING %
Periodens resultat		88 317	94 285	-5 967	-6,3 %	325 292	316 316	8 976	2,8 %
Poster som kan reklassifiseres over resultat i senere perioder									
Omregningsdifferanser valuta		822	-1 131	1 953	-172,7 %	1 660	-946	2 606	-275,6 %
Sum andre inntekter og kostnader		822	-1 131	1 953	-172,7 %	1 660	-946	2 606	-275,6 %
Totalresultat		89 139	93 154	-4 014	-4,3 %	326 952	315 370	11 582	3,7 %
Henføres til:									
Eiere i morselskapet		89 177	92 931			327 080	314 763		
Ikke-kontrollerende interesse		-38	223			-127	608		

Konsolidert balanse

TNOK	NOTE	UREVIDERT 31.12.2023	31.12.2022	ENDRING	ENDRING %
EIENDELER					
ANLEGGSMIDLER					
Immaterielle eiendeler					
Utsatt skattefordel		7 013	4 552	2 461	54,1 %
Goodwill	3	53 871	32 732	21 139	64,6 %
Andre immaterielle eiendeler	3	50 122	43 062	7 060	16,4 %
Sum immaterielle eiendeler		111 006	80 346	30 660	38,2 %
Varige driftsmidler					
Inventar		31 495	29 201	2 294	7,9 %
Kontormaskiner og kjøretøy		4 345	3 684	661	17,9 %
IT-utstyr		26 975	23 795	3 180	13,4 %
Rett-til-bruk-eiendeler	4	316 468	222 299	94 169	42,4 %
Sum varige driftsmidler		379 283	278 979	100 304	36,0 %
Finansielle anleggsmidler					
Øvrige finansielle anleggsmidler		10	10	0	0,0 %
Andre langsiktige fordringer		2 223	1 900	323	17,0 %
Sum finansielle anleggsmidler		2 233	1 910	323	16,9 %
Sum anleggsmidler		492 522	361 235	131 287	36,3 %
OMLØPSMIDLER					
Igangværende arbeid	2	51 486	17 508	33 978	194,1 %
Kundefordringer		629 880	563 485	66 395	11,8 %
Andre kortsiktige fordringer		59 818	59 259	559	0,9 %
Likvide midler		482 048	443 427	38 621	8,7 %
Sum omløpsmidler		1 223 232	1 083 678	139 554	12,9 %
SUM EIENDELER		1 715 754	1 444 913	270 841	18,7 %

Konsolidert balanse

TNOK	NOTE	UREVIDERT 31.12.2023	31.12.2022	ENDRING	ENDRING %
EGENKAPITAL OG GJELD					
EGENKAPITAL					
Innskutt egenkapital					
Aksjekapital	5	10 380	10 380	0	0,0 %
Egne aksjer - pålydende verdi	5	-19	-6	-13	216,7 %
Overkurs		179	179	0	0,0 %
Sum innskutt egenkapital		10 540	10 553	-13	-0,1 %
Opptjent egenkapital					
Annen egenkapital		442 760	441 210	1 551	0,4 %
Sum opptjent egenkapital		442 760	441 210	1 551	0,4 %
Ikke-kontrollerende interesser		5 074	5 202	-128	-2,5 %
Sum egenkapital		458 374	456 966	1 410	0,3 %
GJELD					
Langsiktig gjeld					
Leieforpliktelser		253 550	178 908	74 642	41,7 %
Andre avsetninger for forpliktelser		5 545	0	5 545	
Sum langsiktig gjeld		259 095	178 908	80 187	44,8 %
Kortsiktig gjeld					
Kortsiktig leieforpliktelser		67 317	50 055	17 262	34,5 %
Leverandørgjeld		119 685	37 509	82 176	219,1 %
Betalbar skatt		95 210	82 626	12 584	15,2 %
Skyldige offentlige avgifter		304 440	283 473	20 967	7,4 %
Fakturert ikke opptjent inntekt	2	5 899	5 096	803	15,8 %
Annen kortsiktig gjeld		405 734	350 280	55 454	15,8 %
Sum kortsiktig gjeld		998 285	809 039	189 246	23,4 %
Sum gjeld		1 257 380	987 948	269 432	27,3 %
SUM EGENKAPITAL OG GJELD		1 715 754	1 444 913	270 841	18,7 %

Konsolidert kontantstrømoppstilling

TNOK	NOTE	UREVIDERT OKT-DES 2023	UREVIDERT OKT-DES 2022	UREVIDERT JAN-DES 2023	JAN-DES 2022
Kontantstrøm fra operasjonelle aktiviteter					
Ordinært resultat før skattekostnad		112 387	116 984	418 418	400 985
Betalte skatter		-10 978	-1 483	-82 627	-71 304
(Gevinst)/tap ved salg av anleggsmidler		38	3	10	-103
Ordinære avskrivninger		20 422	18 172	79 178	70 956
Amortisering immaterielle eiendeler	3	6 818	2 143	17 740	8 090
Aksjebasert avlønning		3 646	3 957	19 218	18 998
Endring i igangværende arbeid, debitorer og kreditorer		152 297	-48 204	-18 197	-161 263
Endring i andre tidsavgrensninger		104 381	86 800	95 030	54 938
Netto kontantstrøm fra operasjonelle aktiviteter		389 012	178 373	528 770	321 297
Kontantstrøm fra investeringsaktiviteter					
Salg av varige driftsmidler		-32	72	64	199
Kjøp av varige driftsmidler		-9 715	-5 543	-29 026	-26 659
Utbetaling til egenutvikling av software	3	-5 160	-3 264	-22 674	-14 359
Kjøp av virksomhet	3	-17 801	0	-17 801	0
Investering i datterselskap netto etter kontanter		0	928	0	928
Netto kontantstrøm fra investeringsaktiviteter		-32 708	-7 808	-69 437	-39 891
Kontantstrøm fra finansieringsaktiviteter					
Kjøp egne aksjer		-572	-977	-63 545	-62 122
Salg av egne aksjer		28 710	25 178	28 710	25 178
Utbetalinger leieforpliktelser	4	-19 089	-16 006	-69 285	-51 584
Tilbakebetaling av overkurs		0	-50 862	0	-50 862
Utbetalinger av utbytte		-57 090	-1 038	-316 592	-239 779
Netto kontantstrøm fra finansieringsaktiviteter		-48 042	-43 706	-420 711	-379 170
Netto endring i likvide midler		308 262	126 859	38 621	-97 764
Likvide midler i begynnelsen av perioden		173 786	316 568	443 427	541 191
Likvide midler ved periodens slutt		482 048	443 427	482 048	443 427
Ubenyttede kredittfasiliteter		100 000	101 360	100 000	101 360

Konsolidert oppstilling av endringer i egenkapitalen

TNOK	AKSJE- KAPITAL	EGNE AKSJER	OVERKURS	SUM INNSKUTT EGEN- KAPITAL	ANNEN EGEN- KAPITAL	OMREGNINGS- DIFFERANSER	SUM OPP- TJENT EGEN- KAPITAL	IKKE- KONTROLL- ERENDE INTERESSER	SUM EGEN- KAPITAL
Egenkapital pr. 01.01.2022	10 380	-0	51 041	61 421	384 483	-316	384 168	3 666	449 255
Periodens resultat				0	315 708		315 708	608	316 316
Andre inntekter og kostnader				0		-946	-946		-946
Kjøp/salg av egne aksjer (netto)		-6		-6	-36 938		-36 938		-36 944
Aksjeprogram ansatte ført mot egenkapital				0	18 998		18 998		18 998
Endring ikke-kontrollerende interesser				0			0	927	927
Utbytte				0	-239 779		-239 779		-239 779
Tilbakebetaling av kapital			-50 862	-50 862			0		-50 862
Egenkapital pr. 31.12.2022	10 380	-6	179	10 553	442 472	-1 262	441 210	5 202	456 966
Egenkapital pr. 01.01.2023	10 380	-6	179	10 553	442 472	-1 262	441 210	5 202	456 966
Periodens resultat				0	325 419		325 419	-127	325 292
Andre inntekter og kostnader				0		1 660	1 660		1 660
Kjøp/salg av egne aksjer (netto)		-13		-13	-28 155		-28 155		-28 168
Aksjeprogram ansatte ført mot egenkapital				0	19 218		19 218		19 218
Utbytte				0	-316 592		-316 592		-316 592
Egenkapital pr. 31.12.2023 (Urevidert)	10 380	-19	179	10 540	442 362	398	442 760	5 074	458 374

Noter

Note 1 Regnskapsprinsipper

Delårsrapporten er avlagt i samsvar med internasjonale standarder for finansiell rapportering (IFRS) og fortolkninger fastsatt av EU, og er utarbeidet i henhold til IAS 34. Delårsregnskapet er ikke revidert og omfatter ikke all informasjon som kreves i et årsregnskap og bør ses i sammenheng med konsernets årsrapport for 2022.

De anvendte regnskapsprinsippene er de samme som ble anvendt i foregående regnskapsår, foruten implementering av prinsipp om prinsipal/agent kriterier ved omsetning av lisenser som følge av en agendabeslutning fra IFRS sin tolkningskomité for IFRS 15. Endringen medfører at omsetning tilknyttet salg av lisenser ol. presenteres netto.

Sammenligningstall for Q4 2022 er omarbeidet etter IFRS 15. Endringen av prinsippet ble gjort i Q4 2022 og justering av varekost og inntekt ble derfor gjort i Q4 2022 i sin helhet for å gjengi korrekte størrelser for året i årsrapporten.

- Totalt ble det justert 24,6 MNOK i 2022. I 2023 er det for sammenligningstall frem til og med Q3 2022 fordelt ut akkumulerte justeringer á 17,02 MNOK.
- Akkumulert beløp pr. Q3 er i sammenligningstallene for driftsinntekter og varekost derfor justert opp 17,02 MNOK slik at kun resterende 6,64 MNOK av den totale justeringen i fjor belastes Q4 2022.
- Driftsresultat, periodens resultat, balanse og kontantstrømoppstilling er uendret.

Note 2 Inntekter fra kundekontrakter

Konsernet leverer mesteparten av sine tjenester basert på løpende regning og har i de fleste tilfeller en håndhevbar rett til betaling for ytelser levert til dato. I den grad konsernet har inntekter fra prosjekter hvor konsernet skal levere et forhåndsdefinert resultat til en pris som enten er fast eller har elementer som gjør at inntekten pr. time ikke er kjent før prosjektene er ferdigstilt, resultatføres disse i takt med prosjektets fullføringsgrad. Fremdriften måles som påløpte timer i forhold til totalt estimerte timer. I disse tilfellene er det kunden som kontrollerer eiendelen som skapes eller forbedres.

Spesifikasjon driftsinntekter

TNOK	OKT-DES 2023	OKT-DES 2022
Kontraktstype		
Fast- og målpris	1 906	924
Variabelt priset	967 766	850 759
Sum driftsinntekter	969 672	851 683
Sektor		
Helse og sosial	11 424	30 679
Industri	37 747	38 588
Info og kommunikasjon	37 163	37 916
Kraftforsyning	180 972	129 081
Off. adm. og forsvar	170 704	147 148
Olje, gass og fornybart	394 272	324 582
Tjenesteyting	50 557	40 411
Transport	40 384	39 006
Varehandel	29 485	34 101
Andre	16 964	30 171
Sum driftsinntekter	969 672	851 683
Offentlig/privat		
Offentlig (100% eid)	410 477	365 858
Privat	559 195	485 825
Sum driftsinntekter	969 672	851 683
Igangværende arbeid	51 486	17 508
Fakturert ikke opptjent inntekt	5 899	5 096

På balansedagen var i alt MNOK 51,49 (31.12.2022: MNOK 17,51) opparbeidede ikke fakturerte tjenester. I hovedsak er dette tjenester levert på løpende avregning, som ble fakturert kunder i begynnelsen av neste måned.

Note 3 Immaterielle eiendeler

Immaterielle eiendeler og goodwill knytter seg til merverdier ved kjøp av selskaper, virksomheter og kostnader i forbindelse med utvikling av software og egenutviklet internett-side.

TNOK	ANDRE IMMATERIELLE EIENDELER			JAN-DES 2023	ANDRE IMMATERIELLE EIENDELER			JAN-DES 2022
	SOFTWARE	GOODWILL			SOFTWARE	GOODWILL		
Bokført verdi 1. januar	41 472	1 590	32 732	75 794	34 210	2 609	32 982	69 801
Tilgang i perioden		2 078	20 559	22 637				0
Egenutvikling av software	22 664			22 664	14 359			14 359
Amortisering	-15 879	-1 850		-17 729	-7 098	-992		-8 090
Omregningsdifferanse valuta		46	580	626		-27	-250	-277
Bokført verdi slutten av perioden	48 257	1 864	53 871	103 993	41 471	1 590	32 732	75 794
Økonomisk levetid	3-10 år	5-10 år	Ubestemt		5 år	5-10 år	Ubestemt	
Amortiseringsmetode	lineært	lineært	I/A		lineært	lineært	I/A	

Konsernet utvikler Sesam, en programvare levert som en tjeneste (SaaS). Sesam tilbyr en stand-alone, generisk komponent til bruk i dataplattformer – en masterdata-hub som kontinuerlig utveksler data med virksomhetens fagsystemer. Sesam leverer en unik plattformkomponent som sikrer kontinuerlig optimal datakvalitet, og gjør det enklere og raskere å bygge kosteffektive, verdiløpende løsninger på basis av plattformen. Plattformen er i kontinuerlig utvikling. I 2023 tilbyr Sesam i tillegg et selvbetjent datasynkroniseringsrammeverk kalt, Sesam Talk. Så langt er det investert TNOK 105 004 som aktiveres og amortiseres i moduler. Modulene har en forventet levetid på 3-10 år.

Endringer i konsernets struktur

Oppkjøp av Headit AS:

2. oktober 2023 kjøpte Bouvet Norge AS (datterselskap av Bouvet ASA) 100% av aksjene i Headit AS. Dette innebærer overtagelse av ansatte, kundeforhold og kundekontrakter, samt eksisterende forpliktelser. Overtagelsen ble gjort opp i form av 17,8 MNOK i kontanter og 6,7 MNOK i aksjer i Bouvet ASA, samt en klausul om restoppgjør etter 2 år på 5,5 MNOK i kontanter, gitt oppfyllelse av visse betingelser. Total kjøpesum er med dette 30,0 MNOK.

Headit AS er et konsultentselskap med sammenfallende tjenester som Bouvet og vil bli en del av region Øst med sine 35 ansatte på Hamar. Med dette kjøpet vil Bouvet få en tilstedeværelse på Østlandet med kontorer i Oslo, Sandvika, Drammen og på Hamar. Som en del av avtalen vil Bouvet tre inn i Headits kundeoppdrag i regionen for å sikre en sømløs overgang for kundene. Kjøpet medførte en goodwill på 20,6 MNOK og en merverdi på 2,1 MNOK knyttet til kunderelasjoner. Kunderelasjonene amortiseres over 6 måneder. Det er forventet at kjøpet vil positivt påvirke fremtidig inntjening, samt gi synergier med eksisterende virksomhet.

Headit AS er konsolidert inn i Bouvet-konsernet fra 2. oktober 2023 og vil bli fusjonert inn i Bouvet Norge AS fra 1. januar 2024.

Oppkjøpet av Headit AS hadde følgende effekt på Bouvet ASAs konsernregnskap per oppkjøpsdato:

TNOK	BALANSEFØRT VERDI	MERVERDI	OPPKJØP 2023
Anleggsmidler/kunderelasjoner	745	2 078	2 823
Omløpsmidler	14 005		14 005
Utsatt skatt		-457	-457
Kortsiktig gjeld	-6 930		-6 930
Netto identifiserbare eiendeler og gjeld	7 820	1 621	9 441
Goodwill ved oppkjøpet		20 559	20 559
Kjøpesum	7 820	22 180	30 000
			0
Kontanter			23 346
Aksjer			6 654
Kjøpesum			30 000
			0
Betalt i kontanter			17 801
Netto kontanter ut			17 801
Andre avsetn. for forpliktelser, oppgjør som forfaller til betaling 2. oktober 2025			5 545

Det oppkjøpte selskapet har bidratt med 11,7 MNOK til konsernets omsetning og -2,8 MNOK til konsernets resultat før skatt i perioden mellom oppkjøp og balansedato. I tillegg kommer amortisering av merverdier knyttet til kunde kontrakter på 1,0 MNOK.

Inkludert i verdien av goodwill er ansatte og forventede synergier med eksisterende virksomhet i Bouvet Norge AS.

Note 4 Leieavtaler

Rett-til-bruk-eiendeler

TNOK	HUSLEIEAVTALER	
	JAN-DES 2023	JAN-DES 2022
Bokført verdi 1. januar	222 299	205 153
Tilgang/justering i perioden	150 486	66 369
Avskrivning	-56 361	-49 198
Omregningsdifferanse valuta	44	-25
Bokført verdi slutten av perioden	316 468	222 299
Økonomisk levetid	1-10 år	1-10 år
Avskrivningsmetode	lineært	lineært

Leieforpliktelser

TNOK	FREMtidige LEIEBETALINGER	FREMtidige LEIEBETALINGER PR. ÅR					
		<1 ÅR	1-2 ÅR	2-3 ÅR	3-4 ÅR	4-5 ÅR	>5 ÅR
Udiskonterte leieforpliktelser 31.12.2023	529 266	88 058	81 978	80 469	57 707	53 748	167 306

TNOK	FREMtidige LEIEBETALINGER	FREMtidige LEIEBETALINGER PR. ÅR					
		<1 ÅR	1-2 ÅR	2-3 ÅR	3-4 ÅR	4-5 ÅR	>5 ÅR
Udiskonterte leieforpliktelser 31.12.2022	251 438	56 409	54 446	47 192	44 609	22 144	26 637

Note 5 Aksjekapital og utbytte

AKSJER I TUSEN	31.12.2023	31.12.2022
Ordinære aksjer, pålydende NOK 0,10	103 801	103 801
Sum antall aksjer	103 801	103 801

Nominell verdi pr. aksje er NOK 0,10. Alle aksjene i selskapet har lik stemmerett og lik rett på utbytte.

Endringer i aksjekapital og overkurs

TNOK	ANTALL AKSJER		AKSJEKAPITAL	
	31.12.2023	31.12.2022	31.12.2023	31.12.2022
Ordinære aksjer utstedt og betalt pr. 31.12	103 801	103 801	10 380	10 380
Egne aksjer til pålydende	-189	-62	-19	-6

Konsernet har et aksjeprogram som omfatter alle ansatte. Det er i perioden kjøpt 8 422 aksjer til en kurs på 56,07 kr per aksje. Videre er det solgt totalt 503 756 antall aksjer i forbindelse med oppstart av nytt aksjeprogram av 2023. Det er i tillegg utdelt totalt 248 099 aksjer som bonusaksjer i forbindelse med avslutning av aksjeprogram av 2020. Det er da totalt avhendet 751 855 aksjer for et samlet beløp på TNOK 42 620 som gir en snittpris på 56,69 kr. Kontantvederlaget for aksjer i nytt aksjeprogram av 2023 var TNOK 23 636. I forbindelse med oppkjøp av Headit AS er det gjort en utdeling av 120 328 aksjer til en kurs på 55,30 kr per aksje som en del av vederlag for kjøpet. Totalt har Bouvet ASA således avhendet totalt 872 183 aksjer. Bouvet ASA sitter med en restbeholdning egne aksjer på 189 323.

Utbytte og utdelinger

Selskapet har betalt ut følgende utbytte:

TNOK	JAN-DES 2023	JAN-DES 2022
Ordinært utbytte for 2022: NOK 0,55 per aksje (november 2023)	57 090	
Ordinært utbytte for 2022: NOK 2,50 per aksje (mai 2023)	259 502	
Tilbakebetaling av kapital 2021: NOK 0,49 per aksje (november 2022)		50 862
Ordinært utbytte for 2021: NOK 0,01 per aksje (november 2022)		1 038
Ordinært utbytte for 2021: NOK 2,30 per aksje (mai 2022)		238 741
Sum	316 592	290 641

Foreslått utbytte til godkjenning i generalforsamling mai 2024 er NOK 2,60 (2,50) pr.aksje, som forfaller til betaling 1. halvår 2024.

Note 6 Transaksjoner med nærstående parter

Aksjer i selskapet eid direkte eller indirekte av styret og ledelsen

NAVN	VERV	ANTALL AKSJER			
		30.09.2023	KJØP	SALG	31.12.2023
Pål Egil Rønn	Styrets leder	60 000			60 000
Tove Raanes	Styrets nestleder	16 950			16 950
Egil Christen Dahl	Styremedlem	1 853 020			1 853 020
Lill Hege Hals	Styremedlem	0			0
Sverre Hurum	Styremedlem	3 579 060		-100 000	3 479 060
Per Gunnar Tronsli	Administrerende direktør	80 146	1 230		81 376
Trude Hole	Finansdirektør	24 810	1 230		26 040
Sum		5 613 986	2 460	-100 000	5 516 446

Note 7 Hendelser etter balansedagen

Det har ikke vært hendelser etter balansedagen som vesentlig påvirker konsernets finansielle stilling.

Alternative resultatmål

The European Securities and Markets Authority ("ESMA") publiserte retningslinjer om alternative resultatmål (APM) som trådte i kraft 3. juli 2016. Bouvet legger frem alternative resultatmål som ofte er brukt av investorer, analytikere og andre interessenter. Ledelsen mener at de fremlagte alternative resultatmål gir økt innsikt i Bouvets drift, finansiering og utsikter. Bouvet har definert følgende alternative resultatmål:

EBITDA er forkortelse for "earnings before interest, taxes, depreciation, and amortization". EBITDA beregnes som periodens resultat før skattekostnad, finansposter, avskrivninger og nedskrivninger.

EBIT er forkortelse for «earnings before interest and taxes». EBIT tilsvarer driftsresultat i det konsoliderte resultatregnskapet.

Netto fri kontantstrøm defineres som netto operasjonell kontantstrøm minus netto kontantstrøm fra investeringsaktiviteter.

EBITDA-margin defineres som EBITDA dividert på driftsinntekter.

EBIT-margin defineres som EBIT dividert med driftsinntekter.

Kontantstrøm margin defineres som netto operasjonell kontantstrøm dividert med driftsinntekter.

Egenkapitalandel defineres som sum egenkapital dividert på sum eiendeler.

Likviditetsgrad defineres som omløpsmidler dividert på kortsiktig gjeld.

Nøkkeltall konsern

TNOK	OKT-DES 2023	OKT-DES 2022	ENDR. %	JAN-DES 2023	JAN-DES 2022	ENDR. %
RESULTAT						
Driftsinntekter	969 672	851 683	13,9 %	3 525 761	3 085 470	14,3 %
EBITDA	133 558	136 627	-2,2 %	503 910	480 738	4,8 %
Driftsresultat (EBIT)	106 317	116 312	-8,6 %	406 992	401 692	1,3 %
Resultat før skattekostnad	112 386	116 983	-3,9 %	418 418	400 985	4,3 %
Periodens resultat	88 317	94 285	-6,3 %	325 292	316 316	2,8 %
EBITDA-margin	13,8 %	16,0 %	-14,1 %	14,3 %	15,6 %	-8,3 %
EBIT-margin	11,0 %	13,7 %	-19,7 %	11,5 %	13,0 %	-11,3 %
BALANSE						
Anleggsmidler	492 522	361 235	36,3 %	492 522	361 235	36,3 %
Omløpsmidler	1 223 232	1 083 678	12,9 %	1 223 232	1 083 678	12,9 %
Sum eiendeler	1 715 754	1 444 913	18,7 %	1 715 754	1 444 913	18,7 %
Egenkapital	458 374	456 966	0,3 %	458 374	456 966	0,3 %
Langsiktig gjeld	259 095	178 908	44,8 %	259 095	178 908	44,8 %
Kortsiktig gjeld	998 285	809 039	23,4 %	998 285	809 039	23,4 %
Egenkapitalandel	26,7 %	31,6 %	-15,5 %	26,7 %	31,6 %	-15,5 %
Likviditetsgrad	1,23	1,34	-8,5 %	1,23	1,34	-8,5 %
KONTANTSTRØM						
Netto operasjonell kontantstrøm	389 012	178 373	118,1 %	528 770	321 297	64,6 %
Netto fri kontantstrøm	349 650	170 565	105,0 %	452 678	281 406	60,9 %
Netto kontantstrøm	308 262	126 859	143,0 %	38 621	-97 764	-139,5 %
Kontantstrøm margin	40,1 %	20,9 %	91,6 %	15,0 %	10,4 %	44,0 %
AKSJE INFORMASJON						
Antall aksjer	103 800 637	103 800 637	0,0 %	103 800 637	103 800 637	0,0 %
Gjennomsnittlig antall utestående aksjer	103 193 400	103 234 299	0,0 %	103 258 878	103 233 238	0,0 %
Gjennomsnittlig antall utvannede aksjer	104 015 116	104 115 903	-0,1 %	104 069 876	104 157 700	-0,1 %
EBIT pr. utestående aksje	1,03	1,12	-8,3 %	3,94	3,88	1,5 %
Utvannet EBIT pr. aksje	1,02	1,11	-8,2 %	3,91	3,85	1,7 %
Resultat pr. utestående aksje	0,86	0,91	-6,0 %	3,15	3,06	3,1 %
Utvannet resultat pr. aksje	0,85	0,90	-6,0 %	3,13	3,03	3,2 %
Bokført egenkapital pr. aksje	4,42	4,40	0,3 %	4,42	4,40	0,3 %
Utbetalt utbytte pr. aksje	0,55	0,01	I/A	3,05	2,31	I/A
MEDARBEIDERE						
Antall medarbeidere ved periodens slutt	2 311	2 041	13,2 %	2 311	2 041	13,2 %
Gjennomsnittlig antall medarbeidere	2 306	2 040	13,0 %	2 191	1 948	12,5 %
Driftsinntekter pr. medarbeider	420	417	0,7 %	1 609	1 584	1,6 %
Driftskostnader pr. medarbeider	374	360	3,9 %	1 423	1 378	3,3 %
EBIT pr. ansatt	46	57	-19,1 %	186	206	-9,9 %

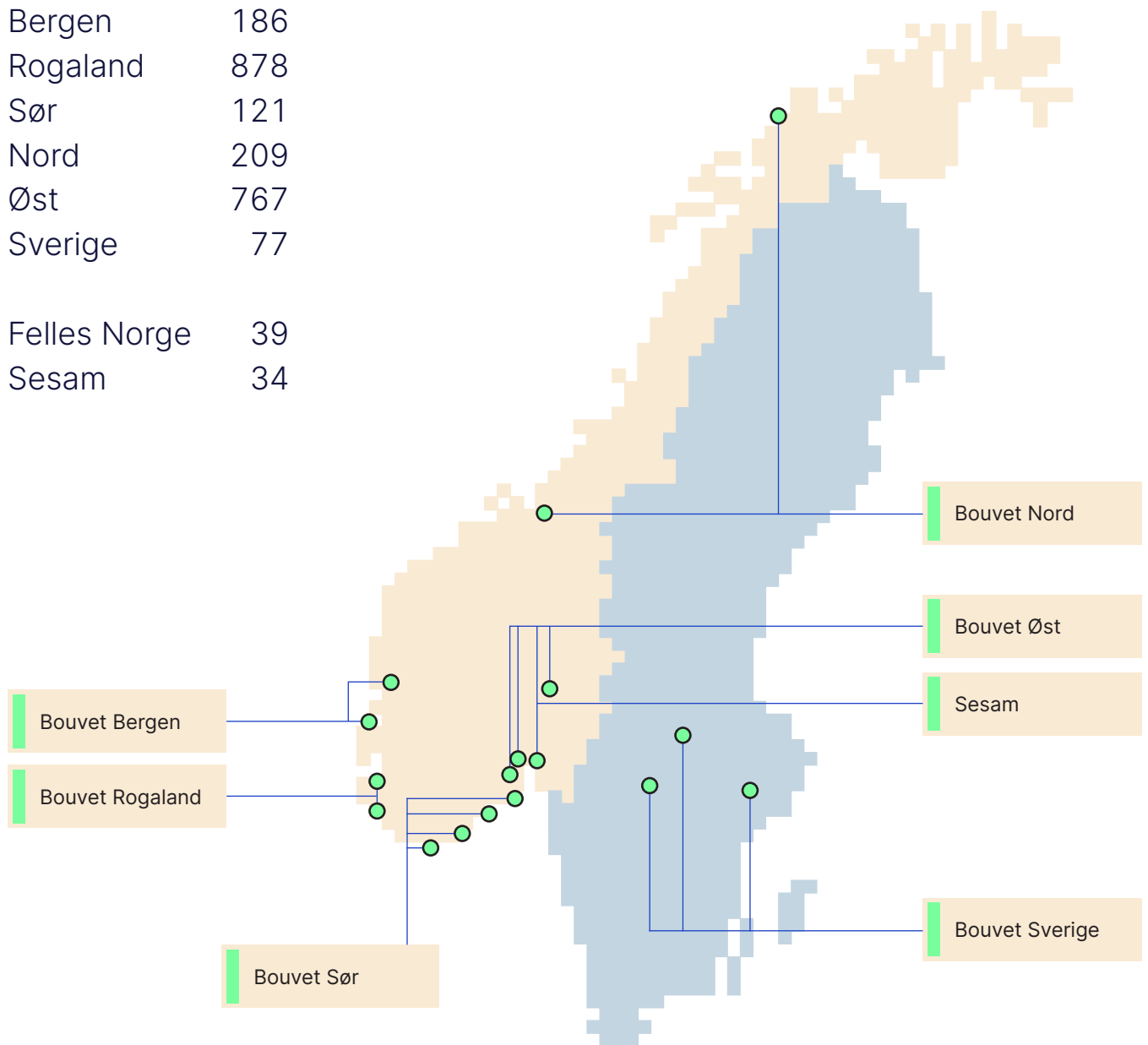
Definisjoner

Antall aksjer	Antall utstedte aksjer ved årets slutt
Bokført egenkapital pr. aksje	Bokført egenkapital / antall aksjer
Driftsinntekter pr. ansatt	Driftsinntekter / gjennomsnittlig antall medarbeidere
Driftskostnader pr. ansatt	Driftskostnader / gjennomsnittlig antall medarbeidere
EBIT	Driftsresultat
EBIT pr. ansatt	EBIT / gjennomsnittlig antall medarbeidere
EBIT pr. utestående aksje	EBIT henført til eiere i morselskapet / gjennomsnittlig antall utestående aksjer
EBIT-margin	EBIT / driftsinntekter
EBITDA	Driftsresultat + avskrivninger varige driftsmidler og immaterielle eiendeler
EBITDA-margin	EBITDA / driftsinntekter
Egenkapitalandel	Bokført egenkapital / total kapital
Gjennomsnittlig antall utestående aksjer	Utstedte aksjer justert for egne aksjer i gjennomsnitt for året
Gjennomsnittlig antall utvannede aksjer	Utstedte aksjer justert for egne aksjer og aksjeprogram i gjennomsnitt for året
Kontantstrøm margin	Netto operasjonell kontantstrøm / driftsinntekter
Likviditetsgrad	Omløpsmidler / kortsiktig gjeld
Netto fri kontantstrøm	Netto operasjonell kontantstrøm - netto kontantstrøm fra investeringsaktiviteter
Resultat pr. utestående aksje	Periodens resultat henført til eiere i morselskapet / gjennomsnittlig antall utestående aksjer
Utbetalt utbytte pr. aksje	Utbytte pr aksje utbetalt i året
Utvannet EBIT pr. aksje	EBIT henført til eiere i morselskapet / gjennomsnittlig antall utvannede aksjer
Utvannet resultat pr. aksje	Periodens resultat henført til eiere i morselskapet / gjennomsnittlig antall utvannede aksjer

Våre regioner og kontorer

Bouvet ASA har 17 kontorer fordelt på Norge og Sverige. Vår filosofi er at kompetansen skal utnyttes på tvers av konsernet, mens prosjektene skal forankres lokalt.

Regioner	Ansatte
Bergen	186
Rogaland	878
Sør	121
Nord	209
Øst	767
Sverige	77
Felles Norge	39
Sesam	34



Adresser

OSLO

Sørkedalsveien 8
0369 Oslo
Postboks 5327 Majorstuen
0304 Oslo
Telefon: (+47) 23 40 60 00

ARENDAL

Frolandsveien 6
4847 Arendal
Telefon: (+47) 23 40 60 00

BERGEN

Solheimsgaten 15
5058 Bergen
Telefon: (+47) 55 20 09 17

DRAMMEN

Doktor Hansteins gate 13
3044 Drammen
Telefon: (+47) 23 40 60 00

FØRDE

Elvevegen 13
6800 Førde
Telefon: (+47) 55 20 09 17

GRENLAND

Hydrovegen 55
3936 Porsgrunn
Telefon: (+47) 23 40 60 00

HAUGESUND

Diktervegen 8
5538 Haugesund
Telefon: (+47) 52 82 10 17

INNLANDET

Løvstadvegen 7
2312 Ottestad
Telefon: (+47) 23 40 60 00

KRISTIANSAND

Kjøita 6
4630 Kristiansand
Telefon: (+47) 23 40 60 00

SANDEFJORD

Fokserødveien 12
3241 Sandefjord
Telefon: (+47) 23 40 60 00

SANDVIKA

Malmskriverveien 18
1337 Sandvika
Telefon: (+47) 23 40 60 00

STAVANGER

Laberget 28
4020 Stavanger
Postboks 130
4065 Stavanger
Telefon: (+47) 51 20 00 20

TRONDHEIM

Kjøpmannsgata 35
7011 Trondheim
Telefon: (+47) 23 40 60 00

TROMSØ

Kirkegata 1
9008 Tromsø
Telefon: (+47) 73 53 70 00

STOCKHOLM

Östermalmsgatan 87 A
114 59 Stockholm
Telefon: (+ 46) 0 771 611 100

SKARA

Klostergatan 4
532 39 Skara
Telefon: (+46) 0 732 005 009

ÖREBRO

Kungsgatan 1
702 11 Örebro
Telefon: (+46) 0 709 431 411

Q4

I dette kvartalet har vi blant annet forandret, fornyet og forbedret:

- Riktig, rask, lik og nyttig kundeinformasjon på tvers av kanaler for passasjerer for Bane NOR
- Bærekraftig og datadrevet varehandel for Vinmonopolet
- Moderniserte og forenklede forretningsprosesser for Norske Skog
- Autonom inspeksjon av rullebaner for Roboxi
- Mer effektiv produksjonsprosess med tjenstedesign for Hydro