

16. mai 2013



bouvet

KVARTALSRAPPORT

Q113



Om Bouvet

Bouvet leverer tjenester innenfor informasjonsteknologi, digital kommunikasjon og virksomhetsstyring. Ved kvartalets slutt var det 893 ansatte i Bouvet fordelt på 14 kontorer i Norge og Sverige.

Vi er strategisk partner for en rekke virksomheter og hjelper dem med å utforme digitale løsninger som skaper nye forretningsmuligheter. Kundene setter pris på Bouvets gode forståelse for deres virksomhet og at vi med vårt brede tjenestespekter kan være en totalleverandør. Vi er opptatt av å ha langsiktige kunderelasjoner.

Bouvets regionale modell med lokale kontorer gir klare fordeler når det gjelder markedsarbeid og konkurransekraft. For mange virksomheter er det viktig at leverandøren av forretningskritiske systemer har lokal forankring og kompetanse. I tillegg er det på denne måten lettere å etablere langsiktige relasjoner og dermed kjennskap til kundens virksomhet og systemer.

Som følge av vårt tydelige fokus på prinsipper for styring av virksomheten, framstår Bouvet som et solid, veldrevet og velrennomert selskap. I tillegg til våre standarder for å levere gode løsninger, stiller vi strenge krav til etikk, habilitet, sikkerhet, åpenhet og etterrettelighet. Våre nære relasjoner til kundene er mulig fordi virksomheten og de ansatte gjennomfører oppdragene med høy grad av integritet.

Hovedpunkter i første kvartal 2013

- Mange nye avtaler i et godt, men krevende marked
- Omsetning og resultat påvirkes negativt av at det er fire færre arbeidsdager i første kvartal 2013 sammenlignet med første kvartal i fjor.
- Økning i antall ansatte med 72 personer siste 12 måneder og med 12 personer i første kvartal
- Driftsinntekter på 281,2 millioner kroner, ned fra 282,0 millioner kroner i samme kvartal i fjor.
- Driftsresultat på 22,3 millioner kroner, ned fra 29,1 millioner kroner i samme kvartal året før.

Nøkkeltall

MNOK	JAN-MAR 2013	JAN-MAR 2012	ENDR. %	HELÅR 2012
Driftsinntekter	281,2	282,0	-0,3 %	1 030,3
Driftsresultat (EBIT)	22,3	29,1	-23,4 %	78,2
Ordinært resultat før skattekostnad	23,0	29,7	-22,5 %	80,2
Periodens resultat	16,6	21,6	-23,2 %	56,6
Netto operasjonell kontantstrøm	-11,8	-16,7	-29,6 %	97,4
Likviditetsbeholdning	122,8	93,3	31,6 %	137,8
Antall ansatte (periodens slutt)	893	821	8,8 %	881
Antall ansatte (gjennomsnitt)	888	815	8,9 %	848
Resultat pr. utestående aksje	1,60	2,08	-23,2 %	5,41
Utvannet resultat pr. aksje	1,58	2,05	-23,0 %	5,35
EBIT margin	7,9 %	10,3 %		7,6 %
Egenkapitalandel	38,2 %	38,3 %		34,7 %

Finansielle resultater

Driftsinntekter

Bouvet hadde i første kvartal 2013 driftsinntekter på 281,2 millioner kroner sammenlignet med 282,0 millioner kroner i første kvartal i fjor. Dette tilsvarer en nedgang på 0,3 prosent. Første kvartal 2013 hadde fire arbeidsdager færre enn første kvartal 2012, som en følge av dette reduseres driftsinntektene med i overkant av 6 prosent. Prisene på konsernets timebaserte tjenester viser en økning på 3,2 prosent i første kvartal 2013 sammenlignet med første kvartal 2012. Faktureringsgraden for konsernets konsulenter er 0,2 prosentpoeng lavere i første kvartal 2013 sammenlignet med første kvartal 2012. Driftsinntektene fra salg av tjenester fra underkonsulenter var i kvartalet 44,3 millioner kroner, som er en nedgang på 9,1 millioner kroner fra første kvartal 2012. Gjennomsnittlig antall ansatte er 8,9 prosent høyere i første kvartal 2013 sammenlignet med første kvartal 2012. Samlet bidrar dette til at driftsinntektene i første kvartal 2013 er tilnærmet uendret fra første kvartal 2012.

Det har i kvartalet vært en god utvikling i omsetningen fra eksisterende kunder. Kunder som også var kunder i første kvartal 2012 stod for 92 prosent av driftsinntektene. I tillegg har nye kunder, som har tilkommet etter første kvartal 2012, bidratt med samlet driftsinntekt på 23,0 millioner kroner i første kvartal 2013.

Bouvet har som strategi å benytte tjenester fra innleide underkonsulenter der konsernet ikke har kapasitet til å dekke etterspørselen med konsernets egne ansatte eller kundene etterspør spisskompetanse utenfor konsernets satsningsområder. I første kvartal 2013 utgjorde underkonsulentenes andel av total omsetning 15,7 prosent sammenlignet med 19,0 prosent i første kvartal 2012. Konsernets langsiktige målsetting er at andelen skal være 15 prosent av samlede driftsinntekter.

Driftskostnader

Bouvet hadde i første kvartal driftskostnader inklusive avskrivninger på 258,9 millioner kroner, opp fra 252,8 millioner kroner i første kvartal 2012. Dette tilsvarer en økning på 2,4 prosent. Personalkostnadene øker som en følge av at

gjennomsnittlig antall ansatte har økt i tillegg til generell lønnsvekst. Konsernet har opplevd en generell lønnsvekst på 3,4 prosent over de seneste 12 måneder. Det er i første kvartal 2013 inngått sluttavtaler med ansatte. Sluttavtalene er fullt ut kostnadsført i regnskapet for kvartalet og øker personalkostnadene for kvartalet med 4,8 millioner kroner. Varekostnaden er 41,2 millioner kroner i første kvartal 2013 sammenlignet med 47,8 millioner kroner første kvartal i fjor, og består hovedsaklig av kjøp av underkonsulenttjenester og innleie av kursinstruktører. Nedgangen i varekostnad følger av redusert bruk av underkonsulenter. Andre driftskostnader reduseres med 15,5 prosent fra første kvartal 2012 og utgjorde 23,4 millioner kroner i kvartalet. Reduksjonen i andre driftskostnader på 4,3 millioner fra første kvartal i 2012 skyldes i hovedsak en reduksjon i rekrutteringskostnader med 1,3 millioner, en reduksjon i salgs- og markedsføringskostnader med 1,0 millioner kroner, en reduksjon i sosiale utgifter på 1,0 millioner kroner og en reduksjon i bruk av fremmede tjenester på 0,8 millioner kroner.

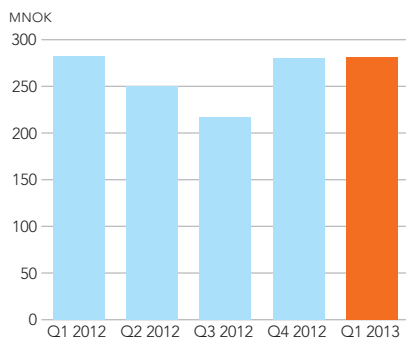
Resultat

Driftsresultatet (EBIT) i første kvartal 2013 ble 22,3 millioner kroner sammenlignet med 29,1 millioner kroner i tilsvarende periode i fjor. Dette representerer en nedgang på 23,4 prosent. EBIT marginen reduseres til 7,9 prosent, sammenlignet med 10,3 prosent samme periode i fjor. Resultat etter skatt ble 16,6 millioner kroner i første kvartal sammenlignet med 21,6 millioner kroner i samme periode 2012. Utvannet resultat pr aksje for kvartalet ble 1,58 kroner sammenlignet med 2,05 kroner i første kvartal 2012.

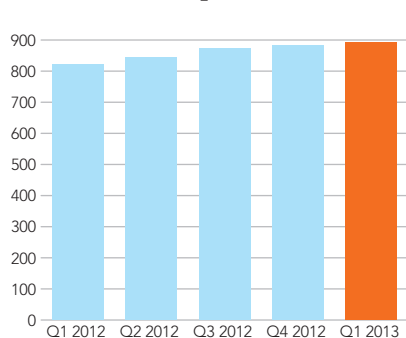
Kontantstrøm, likviditet og soliditet

Konsernets kontantstrøm fra driften var -11,8 millioner kroner i første kvartal 2013, sammenlignet med en kontantstrøm fra driften på -16,7 millioner kroner i første kvartal 2012. Kontantstrømmen påvirkes negativt av at arbeidskapital knyttet til kundefordringer, igangværende arbeid og andre kortsiktige fordringer i kvartalet øker med 24,6 millioner fra fjerde kvartal 2012. Videre påvirkes kontantstrømmen negativt av at kortsiktig gjeld reduseres med 7,5 millioner sammenlignet med fjerde kvartal 2012. Konsernets kontantstrøm fra driften

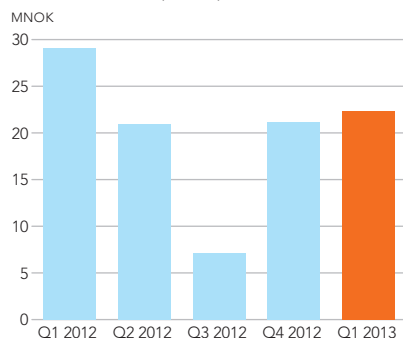
Driftsinntekter



Antall ansatte ved periodens slutt



Driftsresultat (EBIT)



siste tolv måneder er på 102,3 millioner kroner, resultat etter skatt for samme periode er 51,5 millioner kroner.

Konsernet har i hovedsak store, solide børsnoterte foretak og offentlige virksomheter i sin kundeportefølje. Konsernet har ikke opplevd tap på fordringer gjennom året og har god kontroll og oversikt over fordringsmassen.

Konsernet har ingen rentebærende gjeld, og bankinnskudd var ved periodens slutt 122,8 millioner kroner mot 93,3 millioner kroner ved utgangen av første kvartal 2012. Konsernet har en ubenyttet kassekreditt på 50 millioner kroner ved periodens slutt. Konsernet hadde ved kvartalets slutt 939 aksjer i eget eie. Egenkapitalen var ved kvartalets slutt 160,5 millioner kroner, som representerte en egenkapitalandel på 38,2 prosent. Tilsvarende tall for første kvartal 2012 var 160,6 millioner kroner, tilsvarende en egenkapitalandel på 38,3

prosent. Justert for foreslått utbytte på i alt 51,3 millioner kroner som utbetales i andre kvartal 2013 er egenkapitalandelen 29,6 prosent ved utgangen av første kvartal. Bouvet har en langsiktig målsetting om å ivareta en egenkapitalprosent i overkant av 30 prosent.

Segmentrapportering

Internt rapporterer ikke konsernet på forretningsområder eller segmenter i regnskapsmessig forstand. Konsernets virksomhet er ensartet og innenfor det nordiske markedet for IT-konsulenttjenester. Risiko og avkastning følges opp på avdelingsnivå innenfor ensartede konsulentavdelinger med felles marked, på prosjektbasis og pr konsulent. Dette gir ikke grunnlag for segmentrapportering og konsernet presenterer derfor ikke dette. Ved eventuelle endringer i konsernet virksomhet vil det vurderes om endringene gir grunnlag for segmentrapportering.

Utvikling og marked

Utvikling

Markedet for tjenester knyttet til IT og digital kommunikasjon er fortsatt godt i Norge. I Sverige er markedet noe svakere. Digitale løsninger griper stadig dypere inn i forretningsprosessene til kundene og vi ser derfor en økende etterspørsel etter leverandører med bransjekunnskap og god forståelse for kundens virksomhet. Bouvet er med sin regionale modell, nærhet til kunden og langsiktige kunderelasjoner godt posisjonert i forhold til denne utviklingen. Leveranseevnen knyttet til forretningsnære tjenester styrkes nå ytterligere for å møte denne utviklingen. Dette bidro til at det etter kvartalets slutt ble annonsert en større avtale med Statoil om tjenester knyttet til modellering og dokumentasjon av forretningsprosesser.

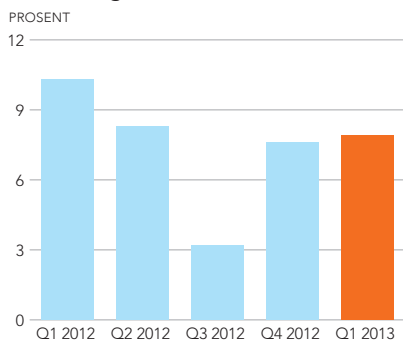
En klar trend er kravet om mobilitet og smartere deling av data mellom et økende antall applikasjoner. Mobile løsninger

har de siste årene hatt sterk vekst i privatmarkedet. Nå skyter denne utviklingen også fart innenfor virksomhetene. Bouvet bistår stadig flere kunder som trenger mobile løsninger for sine ansatte. Vinmonopolet, Statkraft og Statens vegvesen er eksempler på dette.

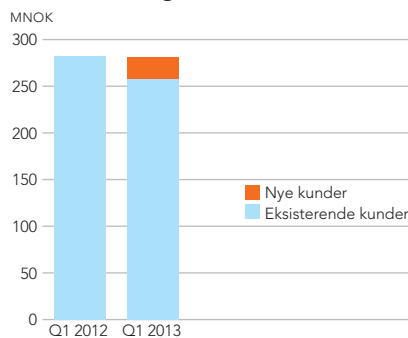
En annen viktig trend, er behovet for mer helhetlig digital kommunikasjon. Virksomhetene ønsker å framstå helhetlig uansett hvilken kanal de bruker for dialog med kunder og partnere. Bouvet har kompetanse og metoder for å møte denne etterspørselen og forventer vekst på dette tjenestområdet.

Bouvet venter også en økende etterspørsel fra kunder som vil tilrettelegge for samhandlingsløsninger i skyen. Microsoft sin lansering av skytjenester som Office365 og Azure baner vei for dette.

EBIT-margin



Kundefordeling driftsinntekter



Regional utvikling



Region Rogaland

Langsiktig partnerskap bringer oss tettere på forretningskritisk virksomhet hos våre kunder. Bouvet i Rogaland har i kvartalet etablert seg innenfor Business Process Services som et ledd i økende engasjement innenfor

forretningskritiske prosesser.

Sterke myndighetskrav og kostnadsfokus tvinger frem samarbeid mellom aktører for å effektivisere virksomhetene. Bouvet er godt posisjonert og samarbeider med flere kunder innen olje og gass gjennom spesialfora for å bidra til denne effektiviseringen. Bouvet i Rogaland har i denne forbindelse etablert en større prosjektorganisasjon hos Wintershall for å etablere selskapet på norsk sokkel gjennom Brage-overføringen fra Statoil.

Eksisterende olje- og gasskunder øker sitt engasjement kraftig, og nye kunder etableres løpende. Dette gjelder også for kunder innen andre bransjer. Av nye kunder i kvartalet kan nevnes Reach Subsea og Kverneland Group.

Perioden var preget av stor aktivitet i markedet og god tilgang på nye medarbeidere.

Datterselskapet Olavstoppen fortsetter sin gode utvikling og leverer solide resultater og god vekst i kvartalet.



Region Øst

Bouvets kunder i Region Øst gir selskapet stadig fornyet tillit. Statnett, Jernbaneverket, Statens innkrevings-sentral, Uloba, UDI, Aker Solutions, REMA 1000, Hafslund, Utlednings-nemnda, Forsvaret, Toll- og avgiftsdi-

rektoratet og Statoil er blant de eksisterende kundene som har bestilt nye oppdrag i kvartalet.

I forrige kvartal vant Bouvet for første gang en rammeavtale med Statens vegvesen, og dette kvartalet ble det vunnet et større oppdrag innenfor denne avtalen. Bouvet skal utvikle en mobil løsning som støtter utekontroll av kjøretøyer. Utlendingsdirektoratet har vært kunde av Bouvet i flere år. I første kvartal ble det signert en avtale om utvikling av nye nettsider for kunden (UDI.no).

Bouvet har gjennom en årrekke utviklet og forvaltet løsningen for strømvaregning på jernbanenettet i Norge, Sverige, Danmark og Belgia. I kvartalet har teamet til Bouvet fått forlenget sitt engasjement og det er klart at det finske jernbaneverket også vil ta i bruk løsningen.

Block Watne valgte i kvartalet Bouvet som leverandør av tjenester for reklame og medieformidling. Det ble også vunnet et oppdrag for SAS knyttet til utvikling av en mer

helhetlig kundeopplevelse. Fagmiljøet innenfor kundeopplevelser har også hentet hjem seire på andre fronter. I februar vant Bouvet tre priser under Max Marketing Mix som arrangeres av Norsk Direkte Markedsføringsforening.

Statoils årsrapport for 2012 var en viktig leveranse i kvartalet. Årsrapporten er tilgjengelig på web, nettbrett, mobil og print. Samtidig ble det kjent at Statoils årsrapport for 2011 ble utvalgt som Webby Honoree i klassen Corporate Communications under den prestisjetunge Webby Awards.



Region Nord

I Region Nord er markedet for systemutvikling svært godt. Også innenfor web-løsninger og brukeropplevelser er etterspørselen god. Testledelse er et tjenesteområde der vi også opplever vekst. Dette har dannet

grunnlaget for ytterligere økning i bemanningen i regionen.

Olje/gass er den største bransjen for Region Nord med Statoil som største kunde. Offentlig sektor er også viktig og her har Bouvet i kvartalet vunnet nye oppdrag for Arbeidstilsynet, NTNU, Helse Midt-Norge og Direktoratet for naturforvaltning. For sistnevnte har Bouvet i kvartalet vunnet et større oppdrag knyttet til forvaltning av et forretningskritisk system for rovdyrforvaltningen i Norge og Sverige.

NTNUs forskningssenter for integrerte operasjoner i petroleumsindustrien har en rekke oljeselskaper som partnere. Bouvet har i kvartalet vunnet oppdrag med å utvikle en web-basert kunnskapsbase for dette senteret.

Nye nettsider for Luftambulansetjenesten i Norge er blant leveransene i første kvartal.



Region Bergen

Markedet er godt for de fleste av Bouvets tjenester i Bergen. Olje/gass og offentlig sektor er fremdeles de største bransjene for Bouvet i Bergen. Bank/finans er en bransje med økt aktivitet. Konsulentbistand til Skandia-

banken ble startet opp i første kvartal og også Sparebanken Vest har kommet til som ny kunde. DNB Liv, Frende forsikring og BankID er andre kunder i denne bransjen som har fornyet sin tillit til Bouvet.

Bouvets fagmiljø innenfor IT-sikkerhet har hatt et gjennombrudd og fått en rekke nye oppdrag. På dette området kan det spesielt nevnes at Bouvet har bistått med rådgivning knyttet til den nye BankID-løsningen som ble annonsert i april.

Nye nettsider for Toro og nettsider for NRKs dialektaksjon er blant leveransene i kvartalet.



Region Sør

I Region Sør er markedet godt og flere nye rammeavtaler og oppdrag er vunnet i perioden. Post- og teletilsynet i Lillesand har bestilt et pilotprosjekt fra Bouvet. Det skal utvikles et system som i sann tid skal gi oversikt over tilstan-

den i nettet for elektronisk kommunikasjon i Norge. Ulike beredskapsaktører skal få tilgang til denne tjenesten.

Aker Solutions sin tjeneste myDrilling.com ble satt i produksjon i kvartalet. Bouvet har vært vesentlig bidragsyter til denne tjenesten og har fått forlenget sitt team videre.

OSM Group leverer blant annet tjenester knyttet til bemanning av skip og oljeinstallasjoner. Selskapet gir stadig nye oppdrag til Bouvet. Arbeidet innebærer utstrakt internasjonalt samarbeid med aktører i Filippinene og Hviterussland.

Bouvet har i kvartalet vunnet rammeavtaler med Skagerak Energi og Direktoratet for samfunnssikkerhet på flere områder.



Region Sverige

I Sverige har Bouvet gjennom tilpassning av kompetansen og sterk salgsinnsats fått tilfredsstillende resultater i første kvartal. Bouvet i Sverige fokuserer på tjenester innenfor web/multikanal og intranett, samt

leveranser inn mot nordiske aktører. Oppdragene for offentlig sektor har økt i omfang og Transportstyrelsen/Trafikverket er nå en av Bouvets største kunder i Sverige.

Energi-sektoren har lenge vært en viktig sektor for Bouvet, og selskapet har nå også fått innpass i denne sektoren i Sverige gjennom en rammeavtale med Lunds Energi.

Bouvet legger vekt på å dra nytte av kompetanse og kapasitet på tvers av Norge og Sverige. Som følge av dette har Bouvet i Sverige tatt på seg oppdrag for norske kunder som Wilhelmsen og Utenriksdepartementet. Også SAS og Affinion er eksempler på kunder der Bouvet leverer på tvers av landegrensene.

Ansatte

Antall ansatte i Bouvet var ved kvartalets slutt 893. Dette er en økning på 12 personer siden forrige kvartal og en økning på 72 i forhold til samme periode i fjor. Denne veksten er noe lavere enn tidligere år, noe som er i tråd med selskapets mål om å fokusere mer på lønnsomhet enn på vekst i 2013. Det er viktig

for Bouvet å bygge kompetanse og holde på kompetanse. Selskapet legger derfor stor vekt på trivsel og faglig utvikling blant medarbeiderne. De ulike regionene i Bouvet gjennomfører en rekke tiltak knyttet til dette.

Risiko

Konsernet er til enhver tid eksponert for ulike former for operasjonell risiko, markedsrisiko og finansiell risiko. Styret og ledelsen arbeider kontinuerlig med risikostyring og risikohåndtering. Dette er nærmere beskrevet i årsrapporten for 2012

under "Eierstyring og selskapsledelse" (punkt 9: Risikostyring og intern kontroll). Det har etter styrets oppfatning ikke skjedd noen vesentlig endring i de ulike risikoene konsernet er eksponert for de seneste tre månedene.

Utsikter

Det er grunn til å tro at etterspørselen etter tjenester innenfor IT, digital kommunikasjon og forretningsstøtte vil fortsette å øke. Trenden i samfunnet med økt digitalisering av forretningsprosesser og et mangfold av kanaler for digital kommunikasjon bidrar til dette. Samtidig forventes det også framover en tøff

konkurranse i dette markedet. Bouvet er organisert på en måte som sikrer at virksomheten raskt tilpasser seg endringer i markedet. Dette vil være en viktig suksessfaktor i tiden som kommer.

Kontaktpersoner

Sverre Hurum

Konsernsjef/CEO

Telefon: +47 23 40 60 00 | +47 913 50 047

Erik Stubø

Økonomidirektør/CFO

Telefon: +47 23 40 60 00 | +47 950 36 011

Erklæring fra styret og daglig leder

Vi erklærer etter beste overbevisning at delårsregnskapet for første kvartal og det foreløpige regnskapet for perioden 1. januar til 31. mars 2013 er utarbeidet i samsvar med IAS 34, og at opplysningene i regnskapet gir et rettviseende bilde av konsernet Bouvet ASAs eiendeler, gjeld, finansielle stilling og resultat som helhet. Vi erklærer også, etter beste overbevisning, at delårsrapporten gir en rettviseende oversikt over viktige begivenheter i regnskapsperioden og deres innflytelse på delårsregnskapet, de mest sentrale risiko- og usikkerhetsfaktorer virksomheten står overfor i neste regnskapsperiode, samt av vesentlige transaksjoner med nærstående.

Oslo 16. mai 2013
Styret i Bouvet ASA

Åge Danielsen
Styrets leder

Randi Helene Røed
Styrets nestleder

Grethe Høiland
Styremedlem

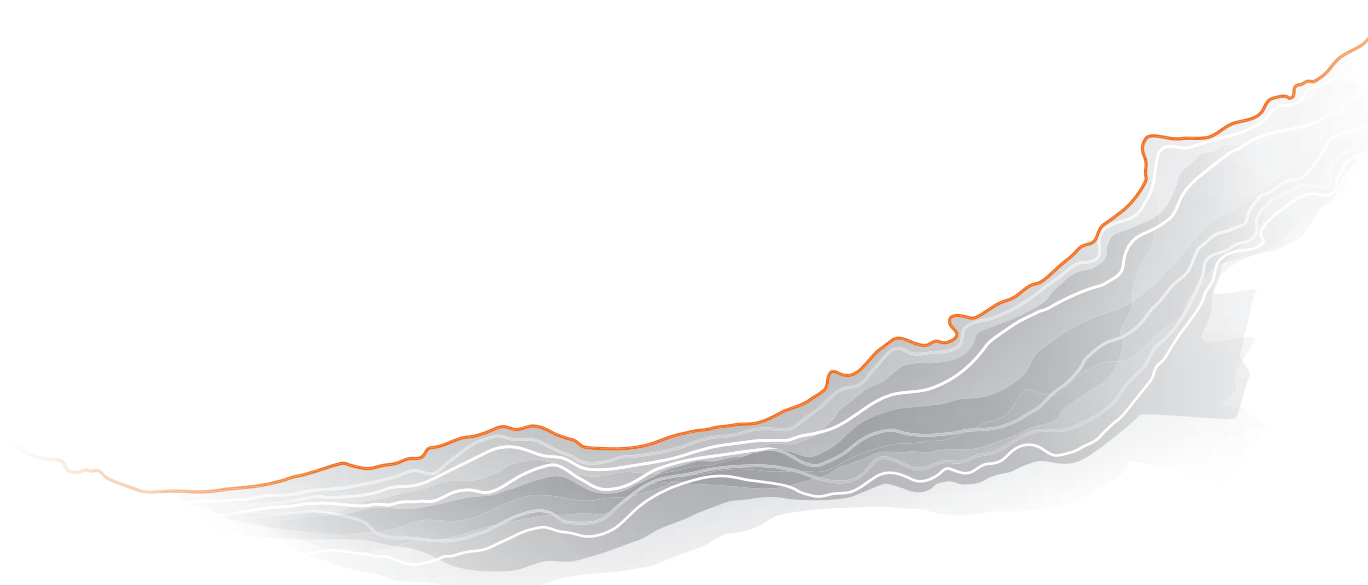
Ingebrigt Steen Jensen
Styremedlem

Kay Vare Johnsen
Styremedlem/ans.repr

Axel Borge
Styremedlem/ans.repr

Sissel Johnsen Mannsåker
Styremedlem/ans.repr

Sverre Hurum
Administrerende direktør



Konsolidert resultatregnskap

TNOK	UREVIDERT JAN-MAR 2013	UREVIDERT JAN-MAR 2012	ENDRING	ENDRING %	HELÅR 2012
DRIFTSINNTEKTER	281 158	281 956	-798	-0,3 %	1 030 349
Andre inntekter	1	0	1		0
DRIFTSKOSTNADER					
Varekostnad	41 233	47 811	-6 578	-13,8 %	171 763
Lønnskostnad	191 392	175 169	16 223	9,3 %	659 412
Avskrivninger varige driftsmidler	2 577	2 042	535	26,2 %	9 317
Avskrivninger immaterielle eiendeler	300	162	138	85,2 %	774
Annen driftskostnad	23 361	27 649	-4 288	-15,5 %	110 847
Sum driftskostnader	258 863	252 833	6 030	2,4 %	952 113
Driftsresultat	22 296	29 123	-6 827	-23,4 %	78 236
FINANSINNTEKTER OG FINANSKOSTNADER					
Annen renteinntekt	754	643	111	17,3 %	2 788
Annen finansinntekt	71	7	64	914,3 %	65
Annen rentekostnad	-44	-74	30	-40,5 %	-492
Annen finanskostnad	-105	-41	-64	156,1 %	-418
Netto finansposter	676	535	141	26,4 %	1 943
Ordinært resultat før skattekostnad	22 972	29 658	-6 686	-22,5 %	80 179
Skattekostnad					
Skattekostnad på ordinært resultat	6 362	8 038	-1 676	-20,9 %	23 622
Sum skattekostnad	6 362	8 038	-1 676	-20,9 %	23 622
Periodens resultat	16 610	21 620	-5 010	-23,2 %	56 557
Henføres til:					
Eiere i morselskapet	16 373	21 294			55 455
Ikke-kontrollerende interesse	237	326			1 102

Oppstilling andre inntekter og kostnader

TNOK	UREVIDERT JAN-MAR 2013	UREVIDERT JAN-MAR 2012	ENDRING	ENDRING %	HELÅR 2012
Omregningsdifferanser valuta	180	49	131	267,3 %	46
Sum andre inntekter og kostnader	180	49	131	267,3 %	46
Periodens resultat	16 610	21 620	-5 010	-23,2 %	56 557
Totalresultat	16 790	21 669	-4 879	-22,5 %	56 603
Henføres til:					
Eiere i morselskapet	16 553	21 343			55 501
Ikke-kontrollerende interesse	237	326			1 102
Utvannet resultat pr. aksje	1,58	2,05	(0,47)	-23,1 %	5,35
Resultat pr. utestående aksje	1,60	2,08	(0,48)	-23,1 %	5,41

Konsolidert balanse

TNOK	UREVIDERT 31.03.13	UREVIDERT 31.03.12	ENDRING	ENDRING %	31.12.12
EIENDELER					
ANLEGGSMIDLER					
IMMATERIELLE EIENDELER					
Utsatt skattefordel	0	2 512	-2 512	-100,0 %	0
Goodwill	18 588	18 472	116	0,6 %	18 457
Andre immaterielle eiendeler	6 544	3 484	3 060	87,8 %	5 543
Sum immaterielle eiendeler	25 132	24 468	664	2,7 %	24 000
VARIGE DRIFTSMIDLER					
Inventar	7 962	5 072	2 890	57,0 %	7 815
Kontormaskiner og kjøretøy	1 884	1 594	290	18,2 %	2 011
EDB utstyr	12 208	12 985	-777	-6,0 %	12 802
Sum varige driftsmidler	22 054	19 651	2 403	12,2 %	22 628
FINANSIELLE ANLEGGSMIDLER					
Øvrige finansielle anleggsmidler	11	10	1	10,0 %	11
Sum finansielle anleggsmidler	11	10	1	10,0 %	11
Sum anleggsmidler	47 197	44 129	3 068	7,0 %	46 639
OMLØPSMIDLER					
Igangværende arbeid	106 744	113 616	-6 872	-6,0 %	78 073
Kundefordringer	113 855	138 969	-25 114	-18,1 %	125 499
Andre kortsiktige fordringer	29 794	28 664	1 130	3,9 %	22 239
Kontanter og kontantekvivalenter	122 815	93 327	29 488	31,6 %	137 845
Sum omløpsmidler	373 208	374 576	-1 368	-0,4 %	363 656
SUM EIENDELER	420 405	418 705	1 700	0,4 %	410 295

Konsolidert balanse

TNOK	UREVIDERT 31.03.13	UREVIDERT 31.03.12	ENDRING	ENDRING %	31.12.12
EGENKAPITAL OG GJELD					
EGENKAPITAL					
INNSKUTT EGENKAPITAL					
Aksjekapital	10 250	10 250	0	0,0 %	10 250
Egne aksjer - pålydende verdi	-1	0	-1	I/A	-1
Overkursfond	10 000	10 000	0	0,0 %	10 000
Sum innskutt egenkapital	20 249	20 250	-1	0,0 %	20 249
OPPTJENT EGENKAPITAL					
Annen egenkapital	137 627	137 982	-355	-0,3 %	119 756
Sum opptjent egenkapital	137 627	137 982	-355	-0,3 %	119 756
Ikke-kontrollerende interesser	2 573	2 337	236	10,1 %	2 336
Sum egenkapital	160 449	160 569	-120	-0,1 %	142 341
LANGSIKTIG GJELD					
Pensjonsforpliktelser	0	6 191	-6 191	-100,0 %	0
Utsatt skatt	1 239	0	1 239	I/A	1 723
Sum langsiktig gjeld	1 239	6 191	-4 952	-80,0 %	1 723
KORTSIKTIG GJELD					
Leverandørgjeld	35 185	33 776	1 409	4,2 %	37 534
Betalbar skatt	12 308	25 889	-13 581	-52,5 %	19 390
Skyldige offentlige avgifter	86 224	79 539	6 685	8,4 %	98 897
Annen kortsiktig gjeld	125 000	112 739	12 261	10,9 %	110 410
Sum kortsiktig gjeld	258 717	251 943	6 774	2,7 %	266 231
Sum gjeld	259 956	258 135	1 821	0,7 %	267 954
SUM EGENKAPITAL OG GJELD	420 405	418 705	1 700	0,4 %	410 295

Konsolidert kontantstrømoppstilling

TNOK	UREVIDERT JAN-MAR 2013	UREVIDERT JAN-MAR 2012	HELÅR 2012
KONTANTSTRØM FRA OPERASJONELLE AKTIVITETER			
Ordinært resultat før skattekostnad	22 972	29 658	80 179
Betalte skatter	-13 611	-8 259	-27 280
Ordinære avskrivninger	2 577	2 042	9 317
Amortisering immaterielle eiendeler	300	162	774
Aksjebasert avlønning	999	1 205	4 658
Endring i igangværende arbeid, debitorer og kreditorer	-19 376	-24 241	28 530
Forskjeller mellom kostnadsført pensjon og inn/-utbet. i pensjonsordninger	0	-11 615	-6 191
Endring i andre tidsavgrensninger	-5 626	-5 671	7 397
Netto kontantstrøm fra operasjonelle aktiviteter	-11 765	-16 719	97 384
KONTANTSTRØM FRA INVESTERINGSAKTIVITETER			
Salg av anleggsmidler	0	0	0
Kjøp av varige driftsmidler og immaterielle eiendeler	-3 266	-4 309	-17 219
Netto kontantstrøm fra investeringsaktiviteter	-3 266	-4 309	-17 219
KONTANTSTRØM FRA FINANSIERINGSAKTIVITETER			
Kjøp egne aksjer	0	0	-9 450
Salg av egne aksjer	0	0	4 802
Utbetalinger av utbytte	0	0	-52 027
Netto kontantstrøm fra finansieringsaktiviteter	0	0	-56 675
Netto endring i kontanter og kontantekvivalenter	-15 030	-21 028	23 490
Kontanter og kontantekvivalenter i begynnelsen av perioden	137 845	114 355	114 355
Kontanter og kontantekvivalenter ved periodens slutt	122 815	93 327	137 845

Konsolidert oppstilling av endringer i egenkapitalen

TNOK	AKSJE- KAPITAL	EGNE AKSJER	OVER- KURSFOND	SUM INNSKUTT EGENKAPITAL	ANNEN EGEN- KAPITAL	IKKE-KON- TROLLERENDE INTERESSER	SUM EGEN- KAPITAL
Egenkapital pr. 01.01.2013	10 250	-1	10 000	20 249	119 757	2 336	142 341
Totalresultat					16 553	237	16 790
Aksjeprogram ansatte ført mot egenkapital					1 318		1 318
Egenkapital pr. 31.03.2013 (Urevidert)	10 250	-1	10 000	20 249	137 627	2 573	160 449
Egenkapital pr. 01.01.2012	10 250	0	10 000	20 250	115 357	2 011	137 618
Totalresultat					21 343	326	21 669
Aksjeprogram ansatte ført mot egenkapital					1 281		1 281
Egenkapital pr. 31.03.2012 (Urevidert)	10 250	0	10 000	20 250	137 982	2 337	160 569

Noter

Note 1: Regnskapsprinsipper

Konsernet har ikke foretatt noen endringer i anvendte regnskapsprinsipper i 2013. Kvartalsregnskapet for første kvartal er avlagt i samsvar med internasjonale standarder for finansiell rapportering (IFRS) og fortolkninger fastsatt av EU, og er utarbeidet i henhold til IAS 34. Delårsregnskapet er ikke revidert og omfatter ikke all informasjon som kreves i et årsregnskap og bør ses i sammenheng med konsernets årsrapport for 2012.

Note 2: Utbytte

Styret vedtok 11. april 2013 å foreslå et utbytte på 51,25 millioner kroner, tilsvarende 5,00 kroner pr aksje. Utbyttet ble endelig godkjent av generalforsamlingen 13. mai 2013. Utbetalingsdag er 24. mai 2013.

Nøkkeltall

TNOK	JAN-MAR 2013	JAN-MAR 2012	ENDR. %	HELÅR 2012
RESULTAT				
Driftsinntekter	281 158	281 956	-0,3 %	1 030 349
EBITDA	25 173	31 327	-19,6 %	88 327
Driftsresultat (EBIT)	22 296	29 123	-23,4 %	78 236
Resultat før skattekostnad	22 972	29 658	-22,5 %	80 179
Periodens resultat	16 610	21 620	-23,2 %	56 557
EBITDA-margin	9,0 %	11,1 %	-19,3 %	8,6 %
EBIT-margin	7,9 %	10,3 %	-23,0 %	7,6 %
BALANSE				
Anleggsmidler	47 197	44 129	7,0 %	46 639
Omløpsmidler	373 208	374 576	-0,4 %	363 656
Sum eiendeler	420 405	418 705	0,4 %	410 295
Egenkapital	160 449	160 569	-0,1 %	142 341
Langsiktig gjeld	1 239	6 191	-80,0 %	1 723
Kortsiktig gjeld	258 717	251 943	2,7 %	266 231
Egenkapitalandel	38,2 %	38,3 %	-0,4 %	34,7 %
Likviditetsgrad	1,44	1,49	-3,2 %	1,37
KONTANTSTRØM				
Netto operasjonell kontantstrøm	-11 765	-16 719	-29,6 %	97 384
Netto fri kontantstrøm	-15 030	-21 028	-28,5 %	80 165
Netto kontantstrøm	-15 030	-21 028	-28,5 %	23 490
Kontantstrøm margin	-4,2 %	-5,9 %	-29,1 %	9,5 %
AKSJE INFORMASJON				
Antall aksjer	10 250 000	10 250 000	0,0 %	10 250 000
Gjennomsnittlig antall utestående aksjer	10 249 061	10 250 000	0,0 %	10 249 900
Gjennomsnittlig antall utvannede aksjer	10 366 955	10 370 012	0,0 %	10 369 686
EBIT pr. utestående aksje	2,14	2,80	-23,5 %	7,49
Utvannet EBIT pr. aksje	2,12	2,76	-23,2 %	7,41
Resultat pr. utestående aksje	1,60	2,08	-23,2 %	5,41
Utvannet resultat pr. aksje	1,58	2,05	-23,0 %	5,35
Bokført egenkapital pr. aksje	15,65	15,67	-0,1 %	13,89
Utbetalt utbytte pr. aksje	0,00	0,00	0,0 %	5,00
ANSATTE				
Antall ansatte ved periodens slutt	893	821	8,8 %	881
Gjennomsnittlig antall ansatte	888	815	8,9 %	848
Driftsinntekter pr. ansatt	315	343	-8,2 %	1 215
Driftskostnader pr. ansatt	290	308	-5,9 %	1 123
EBIT pr. ansatt	25	35	-28,7 %	92

Definisjoner

Antall aksjer	Antall utstedte aksjer ved årets slutt
Bokført egenkapital pr. aksje	Bokført egenkapital / antall aksjer
Driftsinntekter pr. ansatt	Driftsinntekter / gjennomsnittlig antall ansatte
Driftskostnader pr. ansatt	Driftskostnader / gjennomsnittlig antall ansatte
EBIT	Driftsresultat
EBIT pr. ansatt	EBIT / gjennomsnittlig antall ansatte
EBIT pr. utestående aksje	EBIT / gjennomsnittlig antall utestående aksjer
EBIT-margin	EBIT / driftsinntekter
EBITDA	Driftsresultat + avskrivninger varige driftsmidler og immaterielle eiendeler
EBITDA-margin	EBITDA / driftsinntekter
Egenkapitalandel	Bokført egenkapital / total kapital
Gjennomsnittlig antall utestående aksjer	Utstedte aksjer justert for egne aksjer i gjennomsnitt for året
Gjennomsnittlig antall utvannede aksjer	Utstedte aksjer justert for egne aksjer og aksjeprogram i gjennomsnitt for året
Kontantstrøm margin	Netto operasjonell kontantstrøm / driftsinntekter
Likviditetsgrad	Omløpsmidler / kortsiktig gjeld
Netto fri kontantstrøm	Netto operasjonell kontantstrøm - netto kontantstrøm fra investeringsaktiviteter
Resultat pr. utestående aksje	Årsresultat / gjennomsnittlig antall utestående aksjer
Utbetalt utbytte pr. aksje	Utbytte pr aksje utbetalt i året
Utvannet EBIT pr. aksje	EBIT / gjennomsnittlig antall utvannede aksjer
Utvannet resultat pr. aksje	Årsresultat / gjennomsnittlig antall utvannede aksjer



Våre kontorer gir nærhet til kunden

Bouvet ASA har kontorer i Oslo, Trondheim, Bergen, Haugesund, Stavanger, Kristiansand, Arendal, Skien, Sandvika, Sandefjord, Malmö, Örebro og Stockholm. Vår filosofi er at kompetansen skal utnyttes på tvers av selskapet, mens prosjektene skal forankres lokalt. Det vil si at kundene våre får en lokal kundekontakt og prosjektleder, men tilgang til kompetansen i hele selskapet uavhengig av hvor den er lokalisert.

OSLO

Sandakerveien 24c, bygg D11
Boks 4430 Nydalen
0403 Oslo
Telefon: (+47) 23 40 60 00

ARENDA

Vikaveien 29
4817 His
Telefon: (+47) 23 40 60 00

BERGEN

Solheimsgaten 15
5058 Bergen
Telefon: (+47) 55 20 09 17

GRENLAND

Klostergata 33
Klosterøya
3732 Skien
Telefon: (+47) 23 40 60 00

KRISTIANSAND

Kjøita 25
4630 Kristiansand
Telefon: (+47) 23 40 60 00

STAVANGER

Fabrikkveien 10
4033 Stavanger
Telefon: (+47) 51 20 00 20

Strandkaian 2
Boks 344 Sentrum
4022 Stavanger
Telefon: (+47) 51 20 00 20

HAUGESUND

Diktervegen 8
5538 Haugesund
Telefon: (+47) 52 82 10 17

TRONDHEIM

Kjøpmannsgata 35
7011 Trondheim
Telefon: (+47) 23 40 60 00

SANDVIKA

Leif Tronstads plass 6
1337 Sandvika
Telefon: (+47) 23 40 60 00

SANDEFJORD

Klinestadmoen 9
3241 Sandefjord
Telefon: (+47) 23 40 60 00

STOCKHOLM

Arenavägen 45, 16 tr
121 77 Johanneshov
Telefon: (+46) 8 578 771 00

MALMÖ

Södergatan 3
211 34 Malmö
Telefon: (+46) 40 636 60 00

ÖREBRO

Järntorgsgatan 8
70361 Örebro
Telefon: (+46) 8 578 771 00

www.bouvet.no
www.bouvet.se

bouvet

