




27. august 2015

KVARTALSRAPPORT

Q215

bouvet





Om Bouvet

Bouvet leverer tjenester innenfor informasjonsteknologi, digital kommunikasjon og virksomhetsstyring. Ved kvartalets slutt var det 1018 ansatte i Bouvet fordelt på 14 kontorer i Norge og Sverige.

Vi er strategisk partner for en rekke virksomheter og hjelper dem med å utforme digitale løsninger som skaper nye forretningsmuligheter. Kundene setter pris på Bouvets gode forståelse for deres virksomhet og at vi med vårt brede tjenestespekter kan være en totalleverandør. Vi er opptatt av å ha langsiktige kunderelasjoner.

Bouvets regionale modell med lokale kontorer gir klare fordeler når det gjelder markedsarbeid og konkurransekraft. For mange virksomheter er det viktig at leverandøren av forretningskritiske systemer har lokal forankring og kompetanse. I tillegg er det på denne måten lettere å etablere langsiktige relasjoner og dermed kjennskap til kundens virksomhet og systemer.

Som følge av vårt tydelige fokus på prinsipper for styring av virksomheten, framstår Bouvet som et solid, veldrevet og velrennomert selskap. I tillegg til våre standarder for å levere gode løsninger, stiller vi strenge krav til etikk, habilitet, sikkerhet, åpenhet og etterrettelighet. Våre nære relasjoner til kundene er mulig fordi virksomheten og de ansatte gjennomfører oppdragene med høy grad av integritet.

Hovedpunkter i andre kvartal 2015

- Driftsinntektene øker til 315,7 millioner kroner, opp 14,3 prosent fra andre kvartal i fjor.
- Driftsresultatet øker til 34,6 millioner kroner, opp 46,2 prosent fra andre kvartal i fjor.
- Kontantstrøm fra driften utgjør 28,6 millioner kroner sammenlignet med 18,0 millioner kroner i andre kvartal i fjor.
- 1 018 ansatte ved kvartalets slutt. En økning på 18 i forhold til forrige kvartal og en økning på 73 i forhold til samme periode i fjor.
- Nye langsiktige og spennende kontrakter tegnet med blant andre Statoil, Altinn, Helse Vest IKT, GDF Suez, ConocoPhillips, Ruter, NRK og IMDI.

Nøkkeltall

MNOK	APR-JUN 2015	APR-JUN 2014	ENDR. %	JAN-JUN 2015	JAN-JUN 2014	ENDR. %	HELÅR 2014
Driftsinntekter	315,7	276,2	14,3 %	642,7	577,1	11,4 %	1 132,6
Driftsresultat (EBIT)	34,6	23,6	46,2 %	66,6	50,6	31,5 %	79,2
Ordinært resultat før skattekostnad	35,4	24,2	46,5 %	67,7	51,7	30,9 %	81,6
Periodens resultat	25,4	17,5	45,1 %	49,8	36,7	35,6 %	57,0
Netto operasjonell kontantstrøm	28,6	18,0	58,8 %	28,9	4,7	511,9 %	48,8
Likviditetsbeholdning	89,7	98,0	-8,4 %	89,7	98,0	-8,4 %	118,6
Antall ansatte (periodens slutt)	1 018	945	7,7 %	1 018	945	7,7 %	1 008
Antall ansatte (gjennomsnitt)	1 010	946	6,8 %	1 007	939	7,3 %	958
Resultat pr. utestående aksje	2,44	1,67	46,4 %	4,80	3,53	36,0 %	5,45
Utvannet resultat pr. aksje	2,41	1,65	46,3 %	4,74	3,48	35,9 %	5,39
EBIT margin	11,0 %	8,6 %		10,4 %	8,8 %		7,0 %
Egenkapitalandel	35,8 %	34,5 %		35,8 %	34,5 %		34,3 %

Finansielle resultater

Driftsinntekter

Bouvet hadde i andre kvartal 2015 driftsinntekter på 315,7 millioner kroner sammenlignet med 276,2 millioner i andre kvartal i fjor. Dette tilsvarer en økning på 14,3 prosent. Faktureringsgraden for konsernets konsulenter er 0,6 prosentpoeng lavere i andre kvartal 2015 sammenlignet med andre kvartal 2014. Prisene på konsernets timebaserte tjenester viser en økning på 2,6 prosent i andre kvartal 2015 sammenlignet med andre kvartal 2014. Gjennomsnittlig antall ansatte er 6,8 prosent høyere i andre kvartal 2015 sammenlignet med andre kvartal 2014. Som en følge av lavere sykefravær og ferieuttak i andre kvartal 2015 sammenlignet med andre kvartal 2014 øker inntektene med 2,1 prosent. Driftsinntektene fra salg av tjenester fra underkonsulenter var i kvartalet 30,4 millioner kroner, som er en økning på 0,9 millioner kroner fra andre kvartal 2014. Samlet bidrar dette til økningen i driftsinntekter i andre kvartal 2015 sammenlignet med andre kvartal 2014.

For perioden første halvår 2015 er driftsinntektene 642,7 millioner kroner sammenlignet med 577,1 millioner kroner i første halvår 2014. Dette er en økning på 11,4 prosent. Det har i kvartalet vært en god utvikling i omsetningen fra eksisterende kunder. Kunder som også var kunder i andre kvartal 2014 stod for 90,5 prosent av driftsinntektene. I tillegg har nye kunder, som har tilkommet etter andre kvartal 2014, bidratt med samlet driftsinntekt på 29,9 millioner kroner i andre kvartal 2015.

Bouvet har som strategi å benytte tjenester fra innleide underkonsulenter der konsernet ikke har kapasitet til å dekke etterspørselen med konsernets egne ansatte eller kundene etterspør spisskompetanse utenfor Bouvets satsningsområder. I andre kvartal 2015 utgjorde underkonsulentenes andel av total omsetning 9,6 prosent sammenlignet med 10,7 prosent i andre kvartal 2014.

Driftskostnader

Bouvet hadde i andre kvartal driftskostnader inklusive avskrivninger på 281,1 millioner kroner, opp fra 252,6 millioner kroner i andre kvartal 2014. Dette tilsvarer en økning på 11,3

prosent. Personalkostnadene øker som en følge av at gjennomsnittlig antall ansatte har økt i tillegg til generell lønnsvekst. Konsernet har opplevd en generell lønnsvekst på 2,6 prosent over de seneste 12 månedene. Varekostnaden er 40,2 millioner kroner i andre kvartal 2015 sammenlignet med 34,7 millioner kroner andre kvartal i fjor og består hovedsaklig av kjøp av underkonsulenttjenester, programvare og innleie av kursinstruktører. Andre driftskostnader øker med 0,2 prosent fra andre kvartal 2014 og utgjorde 28,7 millioner i kvartalet.

Resultat

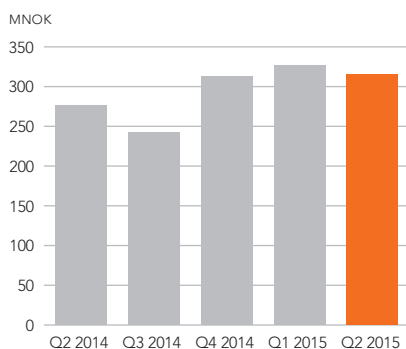
Driftsresultatet (EBIT) i andre kvartal 2015 ble 34,6 millioner kroner, sammenlignet med 23,6 millioner kroner i tilsvarende periode i fjor. EBIT-marginen ble derved 11,0 prosent, sammenlignet med 8,6 prosent samme periode i fjor. Resultat etter skatt ble 25,4 millioner kroner i andre kvartal, opp fra 17,5 millioner kroner i samme periode 2014. Utvannet resultat pr. aksje for kvartalet ble 2,41 kroner sammenlignet med 1,65 kroner i andre kvartal 2014.

Akkumulert for første halvår er driftsresultatet 66,6 millioner kroner sammenlignet med 50,6 millioner kroner tilsvarende periode forrige år. Dette representerer en økning i driftsresultatet på 31,5 prosent. EBIT-marginen ble derved 10,4 prosent, sammenlignet med 8,8 prosent samme periode i fjor. Første halvårs resultat etter skatt ble 49,8 millioner kroner, opp fra 36,7 millioner kroner samme periode i 2014. Utvannet resultat pr. aksje for første halvår ble 4,74 kroner, sammenlignet med 3,48 kroner første halvår 2014.

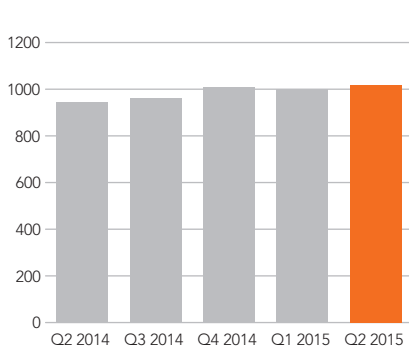
Kontantstrøm, likviditet og soliditet

Konsernets kontantstrøm fra driften var i andre kvartal 2015 28,6 millioner kroner, sammenlignet med en kontantstrøm på 18,0 millioner kroner i andre kvartal 2014. Kontantstrømmen i kvartalet påvirkes positivt av at arbeidskapital knyttet til kundefordringer, igangværende arbeid og andre kortsiktige fordringer reduseres med 23,6 millioner fra første kvartal 2015. Videre påvirkes kontantstrømmen negativt av at kortsiktig gjeld reduseres med 24,8 millioner sammenlignet med første kvartal 2015. Konsernets kontantstrøm fra driften for første halvår utgjør 28,9 millioner kroner sammenlignet med 4,7

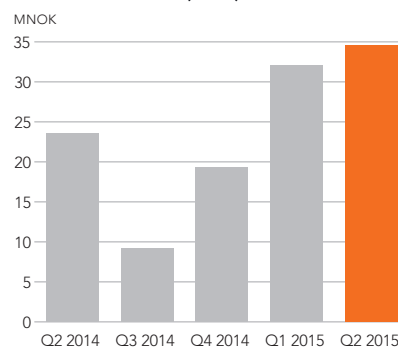
DRIFTSINNTEKTER



ANTALL ANSATTE VED PERIODENS SLUTT



DRIFTSRESULTAT (EBIT)



millioner kroner første halvår 2014. Konsernets kontantstrøm fra driften siste tolv måneder er på 76,5 millioner kroner, resultat etter skatt for samme periode er 70,0 millioner kroner.

Konsernet har i hovedsak store, solide børsnoterte foretak og offentlige virksomheter i sin kundeportefølje. Konsernet har ikke opplevd tap på fordringer i andre kvartal og har god kontroll og oversikt over fordringsmassen.

Konsernet har ingen rentebærende gjeld, og bankinnskudd var ved periodens slutt 89,7 millioner kroner mot 98,0 millioner kroner ved utgangen av andre kvartal 2014. Konsernet har en ubenyttet kassekreditt på 50 millioner kroner ved periodens slutt. Bouvet hadde ved kvartalets slutt 19 688 aksjer i eget eie. Bouvet har i andre kvartal utbetalt utbytte på 51,3 millioner kroner. Egenkapitalen var ved kvartalets slutt 155,6 millioner kroner, som representerte en egenkapitalandel

på 35,8 prosent. Tilsvarende tall for andre kvartal 2014 var 138,1 millioner kroner, tilsvarende en egenkapitalprosent på 34,5 prosent. Bouvet har en langsiktig målsetting om å ivareta en egenkapitalprosent i overkant av 30 prosent.

Segmentrapportering

Internt rapporterer ikke konsernet på forretningsområder eller segmenter i regnskapsmessig forstand. Konsernets virksomhet er ensartet og innenfor det nordiske markedet for IT-konsulenttjenester. Risiko og avkastning følges opp på avdelingsnivå innenfor ensartede konsulentavdelinger med felles markeder, på prosjektbasis og pr konsulent. Dette gir ikke grunnlag for segmentrapportering og konsernet presenterer derfor ikke dette. Ved eventuelle endringer i konsernet virksomhet vurderes det om endringene gir grunnlag for segmentrapportering.

Utvikling og marked

Bouvet har i andre kvartal opplevd en stor etterspørsel etter selskapets tjenester. Omsetningen innenfor olje og gass har sunket med 14,1 prosent i forhold til samme periode i fjor. I alle andre bransjer har Bouvet opplevd en økt omsetning. Omsetningsøkningen i andre bransjer enn olje og gass er på 18,9 prosent. Størst er økningen innenfor varehandel, transport, el-forsyning og offentlig administrasjon og forsvar. 41,4 prosent av omsetningen i kvartalet stammer fra kunder som er 100 prosent offentlig eid. Til sammenligning var denne andelen 37,1 prosent samme periode i fjor.

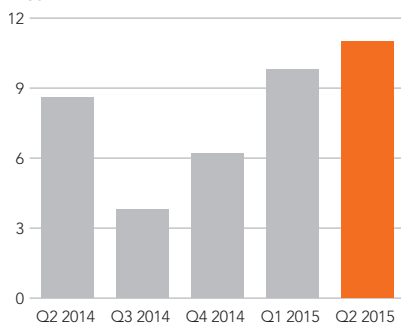
Det er en tendens til at kunder som tidligere har kjøpt tjenester innenfor ett område nå ønsker bistand fra Bouvet innenfor et bredere spekter av tjenester. Kundene ønsker en helhetlig digitalisering der alt fra forretningsprosesser og back end-systemer til utforming av kundediolog inngår.

Bouvet's lokale tilstedeværelse har bidratt til at vi i andre kvartal har vunnet flere store avtaler på tvers av selskapets regioner:

- Bouvet har fornyet avtalen om forvaltning av Statoils løsninger for oljehandel. Avtalen gjelder i 10 år og arbeidet vil bli utført i Stavanger og Trondheim.
- Helse Vest IKT og Nasjonal IKT (spesialisthelsetjenestens hovedarena for samhandling innenfor IKT) har tildelt Bouvet en rammeavtale innenfor områdene program/prosjektledelse, testledelse, arkitektur, innovasjon, integrasjon, drift og forvaltning, IKT-sikkerhet, prosessforbedring og strategi. Avtalen har en varighet på fire år og vil bli utført fra kontorene i Bergen, Haugesund og Stavanger.
- Brønnøysundregistrene har valgt Bouvet som partner for forvaltning og videreutvikling av Altinn informasjonsportal (www.altinn.no). Dette er en viktig inngang til mange offentlige tjenester både for innbyggere og næringsliv. Bouvet skal også være underleverandør til Capgemini for videreutviklingen av selve Altinn-plattformen.

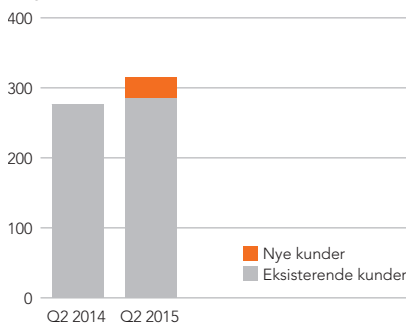
EBIT-MARGIN

PROSENT



KUNDEFORDELING DRIFTSINNTEKTER

MNOK



Regional utvikling



Region Øst

I Region Øst er markedet svært godt innenfor de fleste av Bouvets tjenestemråder og Bouvet vinner mange nye oppdrag. En rekke av oppdragene har stor betydning for digitaliseringen av Norge.

I april tok Jernbaneverket i bruk en ny løsning som gjør at all kommunikasjon knyttet til framføring av tog i Norge nå skjer digitalt og ved hjelp av mobile enheter. Bouvet har utviklet løsningen. Politiet ønsker også å samhandle smartere og mer digitalt, og i andre kvartal ble avtalen om at Bouvet skal utvikle deres nye intranett signert.

Samferdsel er en bransje som står foran store satsinger. I kvartalet har Bouvet signert en avtale med Jernbaneverket om utvikling av et nytt system for langtidsplanlegging av togtrafikk og arbeid på toglinjene.

Rådgivning er et område med sterk vekst i Region Øst og her har Bouvet blant annet fått et oppdrag fra DNB innenfor sikkerhetsledelse. Frontica har tegnet en tre års rammeavtale med Bouvet på områdene prosjektledelse og SAP. Bouvet har også fått i oppdrag å utforme og utvikle nye nettsider for Høyre.

Langsiktige kunderelasjoner er viktig for Bouvet og kunder som Utdanningsdirektoratet, Uloba, Color Line, COOP, Forsvaret, Statnett, Jernbaneverket, Sporveien, Statens innkrevingsentral, REMA 1000, KLP og Sykehuspartner (Helse Sør-Øst) har bestilt forlengelser av teamene fra Bouvet.

I kvartalet har Bouvet vunnet rammeavtaler med NRK, Ruter og Integrerings- og mangfoldsdirektoratet. Bouvets kursvirk-somhet har også i andre kvartal hatt stor pågang og gode resultater.



Region Rogaland

I Rogaland jobber Bouvet målrettet for å tilpasse seg et tøffere marked som følge av prispress og sterkt reduserte muligheter innenfor olje og gass. Dette er en bransje der Bouvet har mye erfaring og bransjeforståelse og

kan derfor tilpasse tjenestene i forhold til etterspørselen i dette markedet. Bouvet har økt markedsandelen sin i denne bransjen og har fått fornyet tillit i form av forlengelser på kontrakter og rammeavtaler. Spesielt nevnes ti års forlengelse på en kontrakt innenfor oljehandel i Statoil, tre års forlengelse på rammeavtalene med GDF Suez og ConocoPhillips og forlengelse av et større prosjekt hos Gassco.

Samtidig øker Bouvet i Rogaland omsetningen innenfor andre bransjer. Eksempler på dette er avtaler med en rekke fylkeskommuner innen forvaltning og utvikling av integrasjonsløsninger. Region Rogaland har også en viktig rolle i rammeavtalene som Bouvet har inngått med Altinn og Helse Vest IKT.

Lyse er en viktig kunde i Rogaland både for Bouvet og datterselskapet Olavstoppen. Bouvet er involvert i utvikling av konsernets informasjonsarkitektur, ulike integrasjonsløsninger og etablering av en BI portalløsning for flere av konsernets selskaper.

Nye kunder i kvartalet er Det Stavangerske Dampskibsselskab, Ross Offshore, Interkommunalt Vann, Avløp og Renovasjon (IVAR), MPM, Innova og GE Oil & Gas.

Bouvets datterselskap Olavstoppen har fått en rekke nye og spennende oppdrag i perioden. Blant disse er forvaltning og videreutvikling av Lyses digitale kanaler for kundedia-log. Olavstoppen samarbeider med industridesignselskapet Montaa og dette har resultert i teknisk avanserte oppdrag for Vard, tilleggssprosjekter for Sandnes kommune, digital designguide for Stavanger kommune og digitalisering av magasiner for Rogaland fylkeskommune og Prosafe.

Olavstoppen styrker nå staben av designere, prosjektledere og web-utviklere.



Region Nord

I Region Nord er det god etterspørsel innenfor de områdene Bouvet tilbyr tjenester. Flere kunder innenfor systemutvikling kjøper nå et bredere spekter av tjenester. Det er blant annet økt aktivitet innenfor områdene

rådgivning, prosjektledelse og testledelse som er tjenester Bouvet startet med i regionen som følge av kjøpet av Capgemini kontor i Trondheim.

Statoil, Det norske oljeselskap, NTNU og Helse Midt-Norge har bestilt nye oppdrag og forlengelser av eksisterende oppdrag. Sør-Trøndelag fylkeskommune har i kvartalet inngått en eksklusiv rammeavtale med Bouvet innenfor systemutvikling. Av nye kunder kan nevnes Nordic Semiconductor, Gintel og Sparebank1.



Region Bergen

I Bergen har Bouvet hatt et svært godt kvartal. Spesielt er etterspørselen innenfor bank / finans, helse og offentlig sektor stor. Avtalene som Bouvet har vunnet med Altinn og Helse Vest IKT kommer til å bli viktige

for Bergenskantoret.

Bouvet har i perioden vunnet en eksklusiv avtale med Bergen kommune som omfatter bistand til utvikling og forvaltning av digitale tjenester for innbyggere og næringsliv. Avtalen har en varighet på fire år pluss opsjoner.

Statoil har forlenget avtalen om videreutvikling av Wellcom (Statoils informasjonsportal for brønn og boring) til juni 2016. Portalen gjør at Statoils ingeniører lett kan hente erfaringsdata fra etablerte brønner.

FotoKnudsens morselskap Albelli har gitt Bouvet i oppdrag å utforme og utvikle en ny løsning for bestilling av bilder. Løsningen skal lanseres i åtte land.



Region Sør

I Region Sør har Bouvet en god og stabil omsetning hos langsiktige kunder som Statoil, Agder Energi, Yara, Telenor Telecom Solutions, MHWirth, Direktoratet for samfunnsikkerhet og beredskap, Locus,

Flowtite, Miljøfyrtårn og OSM Group.

Hos de lokale industrikundene er etterspørselen etter systemutvikling jevn og god. Det er flere forespørsler enn tidligere innenfor prosjektledelse og rådgivning.

Nye samarbeidsformer i kommunesektoren gir muligheter for Bouvet. Kristiansandsregionens kommunale IKT-tjeneste (KR-IKT) skal forbedre den digitale dialogen med innbyggere og næringsliv og har valgt Bouvet til partner for rådgivning, IT-arkitektur, rutiner og metoder.



Region Sverige

I Sverige er Bouvet i en vekstfase. Det er sterkt prispress innenfor standard IT-tjenester som følge av globalisering. Bouvet satser derfor på mer spesialisert kompetanse. Kundeopplevelser, IT infrastruktur, IT-styring og prosjektledelse er blant satsingsområdene.

Nærhet til kundene er viktig også for Bouvet i Sverige. Ikano er Malmö-kontorets største kunde og gir Bouvet oppdrag både i Skåne og i Danmark. I Örebro er Atlas Copco, Trafikverket og Transportstyrelsen viktige kunder med økt omsetning. Selskapet befester også sin gode posisjon som leverandør av web-løsninger til svenske kommuner og har i kvartalet blant annet vunnet en avtale med Järfälla, en stor kommune ved Stockholm.

Rammeavtalene med Kammarkollegiet / Statens inköpscentral gjør at Bouvet er godt posisjonert for videre vekst i Sverige. Etter kvartalets slutt har Bouvet signert statlige rammeavtaler for Stockholmsregionen og kan dermed få oppdrag fra statlige myndigheter i hele Sverige.

Sesam

Sesam er en forretningsenhet i Bouvet som utvikler og selger en integrasjonsplattform med samme navn. Plattformen gjør det enkelt å samle data fra ulike systemer, knytte disse dataene sammen og dele dataene til andre systemer. Sesam støtter også dataanalyse og virksomhetssøk.

I kvartalet har flere kunder satt i produksjon nye løsninger der Sesam brukes som integrasjonsmotor og datahub. Blant disse er Statnett, Riksantikvaren og Høyre. I tillegg har en stor virksomhet innenfor samferdsel og et internasjonalt konsern innenfor teknisk tjenesteyting startet utprøving av Sesam.

Riksarkivet er en institusjon som samler informasjon fra et stort antall offentlige virksomheter. De har gjennomført et vellykket pilotprosjekt der de ved hjelp av Sesam realiserer en kontinuerlig høsting av arkivverdige dokumenter. Dette åpner for nye muligheter blant offentlige virksomheter.

Ansatte

Bouvet hadde ved kvartalets slutt 1018 ansatte. Dette er en økning på 18 personer i forhold til forrige kvartal og en økning på 73 i forhold til samme periode i fjor. Trivsel og faglig utvikling blant de ansatte er noe det blir lagt stor vekt på. Bouvet og selskapets ansatte har i kvartalet vært involvert i en rekke faglige arrangementer der innovasjon og kunnskapsdeling har vært i fokus.

Hardere konkurranse i noen markeder gjør at det nå er flere attraktive konsulenter tilgjengelig. Bouvet opplever derfor et større tilfang av gode kandidater.

Risiko

Konsernet er til enhver tid eksponert for ulike former for operasjonell risiko, markedsrisiko og finansiell risiko. Styret og ledelsen arbeider kontinuerlig med risikostyring og risiko-håndtering. Dette er nærmere beskrevet i årsrapporten for

2014 under "Eierstyring og selskapsledelse" (punkt 10: Risikostyring og intern kontroll). Det har etter styrets oppfatning ikke skjedd noen vesentlig endring i de ulike risikoene konsernet er eksponert for de seneste tre månedene.

Utsikter

Forretningsutvikling ved hjelp av digitale løsninger er ventet å fortsette i alle bransjer. Teknologi, digital kommunikasjon og forretningsutvikling smelter mer og mer sammen. Bouvet har en kompetansebredde og en nærhet til kundene som gjør selskapet godt posisjonert for denne utviklingen.

Lange beslutningsprosesser og kostnadsutt hos enkelte kunder gir på kort sikt et lavere aktivitetsnivå. Bouvet har imidlertid vist evne til omstilling tidligere. Alt ligger derfor til rette for at den positive utviklingen for Bouvet vil fortsette på lengre sikt.

Kontaktpersoner

Sverre Hurum

Konsernsjef/CEO

Telefon: +47 23 40 60 00 | +47 913 50 047

Erik Stubø

Økonomidirektør/CFO

Telefon: +47 23 40 60 00 | +47 950 36 011

Erklæring fra styret og daglig leder

Vi erklærer etter beste overbevisning at regnskapet for andre kvartal og delårsregnskapet for perioden 1. januar til 30. juni 2015 er utarbeidet i samsvar med IAS 34, og at opplysningene i regnskapet gir et rettvisende bilde av konsernet Bouvet ASAs eiendeler, gjeld, finansielle stilling og resultat som helhet. Vi erklærer også, etter beste overbevisning, at delårsrapporten gir en rettvisende oversikt over viktige begivenheter i regnskapsperioden og deres innflytelse på delårsregnskapet, de mest sentrale risiko- og usikkerhetsfaktorer virksomheten står overfor i neste regnskapsperiode, samt av vesentlige transaksjoner med nærstående.

Oslo 27. august 2015
Styret i Bouvet ASA

Åge Danielsen
Styrets leder

Tove Raanes
Styrets nestleder

Grethe Høiland
Styremedlem

Ingebrigt Steen Jensen
Styremedlem

Egil Christen Dahl
Styremedlem

Sverre Hurum
Administrerende direktør

Konsolidert resultatregnskap

TNOK	UREVIDERT APR-JUN 2015	UREVIDERT APR-JUN 2014	ENDRING	ENDRING %	UREVIDERT JAN-JUN 2015	UREVIDERT JAN-JUN 2014	ENDRING	ENDRING %	HELÅR 2014
DRIFTSINNTEKTER	315 695	276 197	39 498	14,3 %	642 696	577 122	65 574	11,4 %	1 132 598
DRIFTSKOSTNADER									
Varekostnad	40 220	34 720	5 500	15,8 %	76 520	71 051	5 469	7,7 %	136 645
Lønnskostnad	209 088	186 129	22 959	12,3 %	436 453	393 632	42 821	10,9 %	783 760
Avskrivninger varige driftsmidler	2 522	2 523	-1	0,0 %	5 124	4 941	183	3,7 %	10 201
Avskrivninger immaterielle eiendeler	610	559	51	9,1 %	1 601	972	629	64,7 %	3 138
Annen driftskostnad	28 681	28 623	58	0,2 %	56 403	55 888	515	0,9 %	119 692
Sum driftskostnader	281 121	252 554	28 567	11,3 %	576 101	526 484	49 617	9,4 %	1 053 436
Driftsresultat	34 574	23 643	10 931	46,2 %	66 595	50 638	15 957	31,5 %	79 162
FINANSINNTEKTER OG FINANSKOSTNADER									
Annen renteinntekt	722	721	1	0,1 %	1 152	1 451	-299	-20,6 %	2 616
Annen finansinntekt	317	52	265	509,6 %	371	102	269	263,7 %	860
Annen rentekostnad	-168	-82	-86	104,9 %	-260	-185	-75	40,5 %	-358
Annen finanskostnad	-5	-146	141	-96,6 %	-170	-277	107	-38,6 %	-703
Netto finansposter	866	545	321	58,9 %	1 093	1 091	2	0,2 %	2 415
Ordinært resultat før skattekostnad	35 440	24 188	11 252	46,5 %	67 688	51 729	15 959	30,9 %	81 577
Skattekostnad									
Skattekostnad på ordinært resultat	10 036	6 682	3 354	50,2 %	17 907	15 015	2 892	19,3 %	24 596
Sum skattekostnad	10 036	6 682	3 354	50,2 %	17 907	15 015	2 892	19,3 %	24 596
Periodens resultat	25 404	17 506	7 898	45,1 %	49 781	36 714	13 067	35,6 %	56 981
Henføres til:									
Eiere i morselskapet	25 000	17 077			49 075	36 089			55 737
Ikke-kontrollerende interesse	404	429			706	625			1 244

Oppstilling andre inntekter og kostnader

TNOK	UREVIDERT APR-JUN 2015	UREVIDERT APR-JUN 2014	ENDRING	ENDRING %	UREVIDERT JAN-JUN 2015	UREVIDERT JAN-JUN 2014	ENDRING	ENDRING %	HELÅR 2014
Poster som kan reklassifiseres over resultat i senere perioder									
Omregningsdifferanser valuta	68	-61	129	I/A	-77	-117	40	I/A	-339
Sum andre inntekter og kostnader	68	-61	129	I/A	-77	-117	40	I/A	-339
Periodens resultat	25 404	17 506	7 898	45,1 %	49 781	36 714	13 067	35,6 %	56 981
Totalresultat	25 472	17 445	8 027	46,0 %	49 704	36 597	13 107	35,8 %	56 642
Henføres til:									
Eiere i morselskapet	25 068	17 016			48 998	35 972			55 398
Ikke-kontrollerende interesse	404	429			706	625			1 244
Utvannet resultat pr. aksje	2,41	1,65	0,76	46,3 %	4,74	3,48	1,25	35,9 %	5,39
Resultat pr. utestående aksje	2,44	1,67	0,77	46,4 %	4,80	3,53	1,27	36,0 %	5,45

Konsolidert balanse

TNOK	UREVIDERT 30.06.2015	UREVIDERT 30.06.2014	ENDRING	ENDRING %	31.12.2014
EIENDELER					
ANLEGGSMIDLER					
IMMATERIELLE EIENDELER					
Utsatt skattefordel	1 066	104	962	925,0 %	0
Goodwill	31 213	22 183	9 030	40,7 %	31 230
Andre immaterielle eiendeler	16 302	11 074	5 228	47,2 %	15 125
Sum immaterielle eiendeler	48 581	33 361	15 220	45,6 %	46 355
VARIGE DRIFTSMIDLER					
Inventar	9 227	10 414	-1 187	-11,4 %	10 088
Kontormaskiner og kjøretøy	2 642	2 302	340	14,8 %	2 682
EDB utstyr	11 231	10 947	284	2,6 %	11 576
Sum varige driftsmidler	23 100	23 663	-563	-2,4 %	24 346
FINANSIELLE ANLEGGSMIDLER					
Øvrige finansielle anleggsmidler	11	11	0	0,0 %	11
Sum finansielle anleggsmidler	11	11	0	0,0 %	11
Sum anleggsmidler	71 692	57 035	14 657	25,7 %	70 712
OMLØPSMIDLER					
Igangværende arbeid	113 933	108 381	5 552	5,1 %	106 625
Kundefordringer	133 314	112 562	20 752	18,4 %	131 129
Andre kortsiktige fordringer	25 367	24 787	580	2,3 %	20 027
Kontanter og kontantekvivalenter	89 716	97 992	-8 276	-8,4 %	118 568
Sum omløpsmidler	362 330	343 722	18 608	5,4 %	376 349
SUM EIENDELER	434 022	400 757	33 265	8,3 %	447 061

Konsolidert balanse

TNOK	UREVIDERT 30.06.2015	UREVIDERT 30.06.2014	ENDRING	ENDRING %	31.12.2014
EGENKAPITAL OG GJELD					
EGENKAPITAL					
INNSKUTT EGENKAPITAL					
Aksjekapital	10 250	10 250	0	0,0 %	10 250
Egne aksjer - pålydende verdi	-20	-19	-1	5,3 %	-20
Overkursfond	10 000	10 000	0	0,0 %	10 000
Sum innskutt egenkapital	20 230	20 231	-1	0,0 %	20 230
OPPTJENT EGENKAPITAL					
Annen egenkapital	131 475	114 547	16 928	14,8 %	130 128
Sum opptjent egenkapital	131 475	114 547	16 928	14,8 %	130 128
Ikke-kontrollerende interesser	3 880	3 354	526	15,7 %	3 174
Sum egenkapital	155 585	138 132	17 453	12,6 %	153 532
GJELD					
LANGSIKTIG GJELD					
Utsatt skatt	0	0	0	I/A	156
Andre avsetninger for forpliktelser	399	0	399	I/A	513
Sum langsiktig gjeld	399	0	399	I/A	669
KORTSIKTIG GJELD					
Leverandørgjeld	31 427	24 368	7 059	29,0 %	36 733
Betalbar skatt	14 383	24 161	-9 779	-40,5 %	24 176
Skylldige offentlige avgifter	94 960	93 712	1 248	1,3 %	109 388
Annen kortsiktig gjeld	137 268	120 384	16 884	14,0 %	122 563
Sum kortsiktig gjeld	278 038	262 625	15 412	5,9 %	292 860
Sum gjeld	278 437	262 625	15 811	6,0 %	293 529
SUM EGENKAPITAL OG GJELD	434 022	400 757	33 264	8,3 %	447 061

Konsolidert kontantstrømoppstilling

TNOK	UREVIDERT APR-JUN 2015	UREVIDERT APR-JUN 2014	UREVIDERT JAN-JUN 2015	UREVIDERT JAN-JUN 2014	HELÅR 2014
KONTANTSTRØM FRA OPERASJONELLE AKTIVITETER					
Ordinært resultat før skattekostnad	35 440	24 188	67 688	51 729	81 577
Betalte skatter	-13 988	-897	-27 888	-19 865	-28 284
(Gevinst)/tap ved salg av anleggsmidler	-105	-77	-105	-148	-215
Ordinære avskrivninger	2 522	2 523	5 124	4 941	10 201
Amortisering immaterielle eiendeler	610	559	1 601	972	3 138
Aksjebasert avlønning	1 338	1 181	2 677	2 362	4 828
Endring i igangværende arbeid, debitorer og kreditorer	21 028	9 386	-14 799	-18 511	-22 957
Endring i andre tidsavgrensninger	-18 244	-18 857	-5 394	-16 755	475
Netto kontantstrøm fra operasjonelle aktiviteter	28 602	18 006	28 905	4 725	48 762
KONTANTSTRØM FRA INVESTERINGSAKTIVITETER					
Salg av varige driftsmidler	130	81	130	165	452
Kjøp av varige driftsmidler	-2 345	-2 544	-3 904	-5 900	-12 065
Kjøp av immaterielle eiendeler	-1 188	-860	-2 733	-1 267	-4 021
Kjøp av virksomhet	0	0	0	0	-12 250
Investering i datterselskap netto etter kontanter	0	0	0	-5 909	-1 957
Netto kontantstrøm fra investeringsaktiviteter	-3 403	-3 324	-6 507	-12 912	-29 842
KONTANTSTRØM FRA FINANSIERINGSAKTIVITETER					
Kjøp egne aksjer	0	0	0	0	-12 800
Salg av egne aksjer	0	0	0	0	7 069
Utbetalinger av utbytte	-51 250	-61 500	-51 250	-61 500	-62 300
Netto kontantstrøm fra finansieringsaktiviteter	-51 250	-61 500	-51 250	-61 500	-68 031
Netto endring i kontanter og kontantekvivalenter	-26 052	-46 817	-28 852	-69 687	-49 111
Kontanter og kontantekvivalenter i begynnelsen av perioden	115 768	144 809	118 568	167 679	167 679
Kontanter og kontantekvivalenter ved periodens slutt	89 716	97 992	89 716	97 992	118 568

Konsolidert oppstilling av endringer i egenkapitalen

TNOK	AKSJE- KAPITAL	EGNE AKSJER	OVERKURS	SUM INNSKUTT EGENKAPITAL	ANNEN EGEN- KAPITAL	IKKE-KON- TROLLERENDE INTERESSER	SUM EGEN- KAPITAL
Egenkapital pr. 01.01.2014	10 250	-19	10 000	20 231	136 869	2 729	159 829
Totalresultat				0	35 972	625	36 597
Aksjeprogram ansatte ført mot egenkapital				0	3 089		3 089
Utbytte				0	-61 384	0	-61 384
Egenkapital pr. 30.06.2014 (Urevidert)	10 250	-19	10 000	20 231	114 547	3 354	138 132
Egenkapital pr. 01.01.2015	10 250	-20	10 000	20 230	130 128	3 174	153 532
Totalresultat					48 998	706	49 704
Aksjeprogram ansatte ført mot egenkapital					3 501	0	3 501
Utbytte					-51 152	0	-51 152
Egenkapital pr. 30.06.2015 (Urevidert)	10 250	-20	10 000	20 230	131 475	3 880	155 585

Noter

Note 1: Regnskapsprinsipper

Konsernet har ikke foretatt noen endringer i anvendte regnskapsprinsipper i 2015. Kvartalsregnskapet for andre kvartal er avlagt i samsvar med internasjonale standarder for finansiell rapportering (IFRS) og fortolkninger fastsatt av EU, og er utarbeidet i henhold til IAS 34. Delårsregnskapet er ikke revidert og omfatter ikke all informasjon som kreves i et årsregnskap og bør ses i sammenheng med konsernets årsrapport for 2014.

Nøkkeltall

TNOK	APR-JUN 2015	APR-JUN 2014	ENDR. %	JAN-JUN 2015	JAN-JUN 2014	ENDR. %	HELÅR 2014
RESULTAT							
Driftsinntekter	315 695	276 197	14,3 %	642 696	577 122	11,4 %	1 132 598
EBITDA	37 706	26 725	41,1 %	73 320	56 551	29,7 %	92 501
Driftsresultat (EBIT)	34 574	23 643	46,2 %	66 595	50 638	31,5 %	79 162
Resultat før skattekostnad	35 440	24 188	46,5 %	67 688	51 729	30,9 %	81 577
Periodens resultat	25 404	17 506	45,1 %	49 781	36 714	35,6 %	56 981
EBITDA-margin	11,9 %	9,7 %	23,4 %	11,4 %	9,8 %	16,4 %	8,2 %
EBIT-margin	11,0 %	8,6 %	27,9 %	10,4 %	8,8 %	18,1 %	7,0 %
BALANSE							
Anleggsmidler	71 692	57 035	25,7 %	71 692	57 035	25,7 %	70 712
Omløpsmidler	362 330	343 722	5,4 %	362 330	343 722	5,4 %	376 349
Sum eiendeler	434 022	400 757	8,3 %	434 022	400 757	8,3 %	447 061
Egenkapital	155 585	138 132	12,6 %	155 585	138 132	12,6 %	153 532
Langsiktig gjeld	399	0	I/A	399	0	I/A	669
Kortsiktig gjeld	278 037	262 625	5,9 %	278 037	262 625	5,9 %	292 860
Egenkapitalandel	35,8 %	34,5 %	4,0 %	35,8 %	34,5 %	4,0 %	34,3 %
Likviditetsgrad	1,30	1,31	-0,4 %	1,30	1,31	-0,4 %	1,29
KONTANTSTRØM							
Netto operasjonell kontantstrøm	28 602	18 006	58,8 %	28 905	4 725	511,7 %	48 762
Netto fri kontantstrøm	25 198	14 683	71,6 %	22 398	-8 187	-373,6 %	18 921
Netto kontantstrøm	-26 052	-46 817	I/A	-28 852	-69 687	I/A	-49 111
Kontantstrøm margin	9,1 %	6,5 %	39,0 %	4,5 %	0,8 %	449,3 %	4,3 %
AKSJE INFORMASJON							
Antall aksjer	10 250 000	10 250 000	0,0 %	10 250 000	10 250 000	0,0 %	10 250 000
Gjennomsnittlig antall utestående aksjer	10 230 312	10 230 644	0,0 %	10 230 312	10 230 644	0,0 %	10 220 261
Gjennomsnittlig antall utvannede aksjer	10 362 120	10 355 542	0,1 %	10 362 120	10 355 542	0,1 %	10 346 049
EBIT pr. utestående aksje	3,33	2,25	47,6 %	6,41	4,87	31,8 %	7,59
Utvannet EBIT pr. aksje	3,28	2,23	47,5 %	6,33	4,81	31,7 %	7,49
Resultat pr. utestående aksje	2,44	1,67	46,4 %	4,80	3,53	36,0 %	5,45
Utvannet resultat pr. aksje	2,41	1,65	46,3 %	4,74	3,48	35,9 %	5,39
Bokført egenkapital pr. aksje	15,18	13,48	12,6 %	15,18	13,48	12,6 %	14,98
Utbetalt utbytte pr. aksje	5,00	6,00	-16,7 %	5,00	6,00	-16,7 %	6,00
ANSATTE							
Antall ansatte ved periodens slutt	1 018	945	7,7 %	1 018	945	7,7 %	1 008
Gjennomsnittlig antall ansatte	1 010	946	6,8 %	1 007	939	7,3 %	958
Driftsinntekter pr. ansatt	313	292	7,1 %	638	615	3,8 %	1 182
Driftskostnader pr. ansatt	278	267	4,3 %	572	561	2,0 %	1 100
EBIT pr. ansatt	34	25	37,0 %	66	54	22,6 %	83

Definisjoner

Antall aksjer	Antall utstedte aksjer ved årets slutt
Bokført egenkapital pr. aksje	Bokført egenkapital / antall aksjer
Driftsinntekter pr. ansatt	Driftsinntekter / gjennomsnittlig antall ansatte
Driftskostnader pr. ansatt	Driftskostnader / gjennomsnittlig antall ansatte
EBIT	Driftsresultat
EBIT pr. ansatt	EBIT / gjennomsnittlig antall ansatte
EBIT pr. utestående aksje	EBIT henført til eiere i morselskapet / gjennomsnittlig antall utestående aksjer
EBITDA	Driftsresultat + avskrivninger varige driftsmidler og immaterielle eiendeler
EBITDA-margin	EBITDA / driftsinntekter
EBIT-margin	EBIT / driftsinntekter
Egenkapitalandel	Bokført egenkapital / total kapital
Gjennomsnittlig antall utestående aksjer	Utstedte aksjer justert for egne aksjer i gjennomsnitt for året
Gjennomsnittlig antall utvannede aksjer	Utstedte aksjer justert for egne aksjer og aksjeprogram i gjennomsnitt for året
Kontantstrøm margin	Netto operasjonell kontantstrøm / driftsinntekter
Likviditetsgrad	Omløpsmidler / kortsiktig gjeld
Netto fri kontantstrøm	Netto operasjonell kontantstrøm - netto kontantstrøm fra investeringsaktiviteter
Resultat pr. utestående aksje	Periodens resultat henført til eiere i morselskapet / gjennomsnittlig antall utestående aksjer
Utbetalt utbytte pr. aksje	Utbytte pr aksje utbetalt i året
Utvannet EBIT pr. aksje	EBIT henført til eiere i morselskapet / gjennomsnittlig antall utvannede aksjer
Utvannet resultat pr. aksje	Periodens resultat henført til eiere i morselskapet / gjennomsnittlig antall utvannede aksjer

Våre kontorer gir nærhet til kunden

Bouvet ASA har kontorer i Oslo, Trondheim, Bergen, Haugesund, Stavanger, Kristiansand, Arendal, Skien, Sandvika, Sandefjord, Malmö, Örebro og Stockholm. Vår filosofi er at kompetansen skal utnyttes på tvers av selskapet, mens prosjektene skal forankres lokalt. Det vil si at kundene våre får en lokal kundekontakt og prosjektleder, men tilgang til kompetansen i hele selskapet uavhengig av hvor den er lokalisert.

OSLO

Sandakerveien 24c, bygg D11
Boks 4430 Nydalen
0403 Oslo
Telefon: (+47) 23 40 60 00

ARENDALE

Vikaveien 29
4817 His
Telefon: (+47) 23 40 60 00

BERGEN

Solheimsgaten 15
5058 Bergen
Telefon: (+47) 55 20 09 17

GRENLAND

Uniongata 18
Klosterøya
3732 Skien
Telefon: (+47) 23 40 60 00

KRISTIANSAND

Kjøita 25
4630 Kristiansand
Telefon: (+47) 23 40 60 00

STAVANGER

Fabrikkveien 10
4033 Stavanger
Telefon: (+47) 51 20 00 20

Strandkaien 36
4005 Stavanger
Telefon: (+47) 52 82 10 17

HAUGESUND

Diktervegen 8
5538 Haugesund
Telefon: (+47) 52 82 10 17

TRONDHEIM

Kjøpmannsgata 35
7011 Trondheim
Telefon: (+47) 23 40 60 00

SANDVIKA

Leif Tronstads plass 6
1337 Sandvika
Telefon: (+47) 23 40 60 00

SANDEFJORD

Klinestadmoen 9
3241 Sandefjord
Telefon: (+47) 23 40 60 00

STOCKHOLM

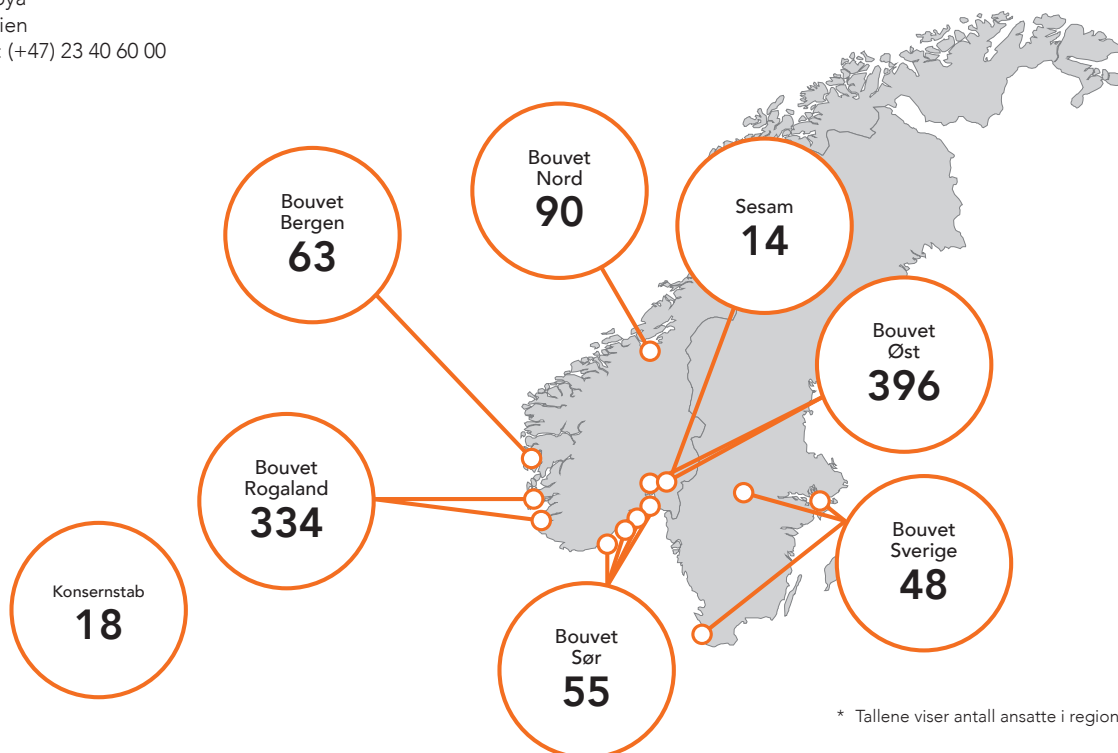
Arenavägen 45, 16 tr
121 77 Johanneshov
Telefon: (+46) 8 578 771 00

MALMÖ

Södergatan 3
211 34 Malmö
Telefon: (+46) 40 636 60 00

ÖREBRO

Storgatan 3
70361 Örebro
Telefon: (+46) 0 709 431 411



bouvet

www.bouvet.no
www.bouvet.se